

PODER LEGISLATIVO



PROVINCIA DE TIERRA DEL FUEGO,
ANTÁRTIDA E ISLAS DEL ATLÁNTICO SUR
REPÚBLICA ARGENTINA

COMUNICACIONES

Nº **156**

PERIODO LEGISLATIVO **2017**

EXTRACTO: INSTITUTO PROVINCIAL DE VIVIENDA NOTA Nº 2538/17 ADJUNTANDO PLANILLAS CORRESPONDIENTES A LOS MESES DE JULIO A SEPTIEMBRE DE 2017 DANDO CUMPLIMIENTO AL ARTÍCULO 29 DE LA LEY PROVINCIAL Nº 1132.

Entró en la Sesión de:


Girado a la Comisión Nº:

Orden del día Nº:



Provincia de Tierra del Fuego, Antártida e Islas del Atlántico Sur
República Argentina

Provincia de Tierra del Fuego, Antártida e Islas del Atlántico Sur Poder Legislativo PRESIDENCIA		
RECURSOS 3149	14 NOV 2017	HORA 13:25
<i>[Handwritten Signature]</i>		



NOTA I.P.V. Nº: **2538**
LETRA (D.G.A.E.F.)

USHUAIA, 14 NOV 2017

LEGISLATURA PROVINCIAL
PRESIDENCIA:

Me dirijo a Ud. a fin de dar cumplimiento al Art. 29 de la Ley Provincial Nº 1132. A tal efecto se remite la documentación que se detalla a continuación:

- Ejecución de Recursos por rubro
- Ejecución de Gastos por objeto
- Composición del Gasto por Finalidad – etapas devengado y pagado
- Situación del Tesoro
- Stock de Deuda – etapas devengado y pagado

Las planillas mencionadas se envían individualizadas para los meses de Julio a Septiembre del ejercicio 2017.

Sin otro particular, lo saludo atentamente.

[Handwritten Signature]
C.P. SALA Ignacio Javier
Director Gral. Área
Económico Financiera
I.P.V.

Pare Sec Legislatura
[Handwritten Signature]
Juan Carlos ARCANDO
Vicegobernador
Presidente del Poder Legislativo
17/10/17

PODER LEGISLATIVO SECRETARIA LEGISLATIVA	
21 NOV 2017	
MESA DE ENTRADA	
Nº 156	Hs. 15 FIRMA <i>[Handwritten Signature]</i>



Provincia de Tierra del Fuego,
Antártida e Islas del Atlántico Sur.
República Argentina.

ADMINISTRACIÓN PROVINCIAL

EJECUCIÓN DE RECURSOS POR RUBRO

Organismo: Instituto Provincial de Vivienda

Mes: 7

Año: 2017

COD. RECURSO	RECURSOS	FORMULADO	AUMENTOS	DISMINUCIONES	DEFINITIVO	EJECUTADO	SALDO
10000000	RECURSOS	342.141.945,01	37.000.000,00	0,00	379.141.945,01	244.723.814,34	134.418.130,67
10100000	INGRESOS TRIBUTARIOS	320.774.563,68	37.000.000,00	0,00	357.774.563,68	233.479.124,54	124.295.439,14
101030000	Sobre la Producción, el Consum	320.774.563,68	37.000.000,00	0,00	357.774.563,68	233.479.124,54	124.295.439,14
101030300	Combustibles Líquidos	320.774.563,68	37.000.000,00	0,00	357.774.563,68	233.479.124,54	124.295.439,14
101030303	Combustibles Líquidos Ley	320.774.563,68	37.000.000,00	0,00	357.774.563,68	233.479.124,54	124.295.439,14
102000000	INGRESOS NO TRIBUTARIOS	0,00	0,00	0,00	0,00	0,00	0,00
104000000	VENTA DE BS. Y SERV. DE LA AD	21.367.381,33	0,00	0,00	21.367.381,33	11.244.689,80	10.122.691,53
104020000	Venta de Servicios	21.367.381,33	0,00	0,00	21.367.381,33	11.244.689,80	10.122.691,53
105000000	INGRESOS DE OPERACIÓN	0,00	0,00	0,00	0,00	0,00	0,00
106000000	RENTAS DE LA PROPIEDAD	0,00	0,00	0,00	0,00	0,00	0,00
107000000	TRANSFERENCIAS CORRIENTES	0,00	0,00	0,00	0,00	0,00	0,00
200000000	RECURSOS DE CAPITAL	999.239.058,56	248.569.270,32	124.014.886,52	1.123.793.442,36	140.017.001,94	983.776.440,42
201000000	RECURSOS PROPIOS DE CAPIT	12.000.000,00	0,00	0,00	12.000.000,00	4.593.016,78	7.406.983,22
201010000	Venta de Bienes	12.000.000,00	0,00	0,00	12.000.000,00	4.593.016,78	7.406.983,22
201010100	Venta de Tierras y Terrenos	12.000.000,00	0,00	0,00	12.000.000,00	4.593.016,78	7.406.983,22
202000000	TRANSFERENCIAS DE CAPITAL	987.239.058,56	248.569.270,32	124.014.886,52	1.111.793.442,36	135.423.985,16	976.369.457,20
202010000	Del Sector Privado	0,00	0,00	0,00	0,00	0,00	0,00
202020000	Del Sector Público Nacional	987.239.058,56	248.569.270,32	124.014.886,52	1.111.793.442,36	135.423.985,16	976.369.457,20
202020100	De la Administración Central N	987.239.058,56	248.569.270,32	124.014.886,52	1.111.793.442,36	135.423.985,16	976.369.457,20
202020104	Programa Federal de Cons	492.615.024,99	0,00	28.420.941,48	464.194.083,51	85.834.796,12	378.359.287,39
202020105	Subprograma Federal de In	219.263.519,46	0,00	23.958.145,04	195.305.374,42	2.596.186,69	192.709.187,73
202020106	Programa Plurianual de Co	0,00	0,00	0,00	0,00	0,00	0,00
202020108	Programa federal mejor vivi	0,00	0,00	0,00	0,00	0,00	0,00
202020113	Convenio Colaborac Min. P	145.332.331,88	41.784.234,74	0,00	187.116.566,62	0,00	187.116.566,62
202020115	Programa Federal de Mejor	71.635.800,00	0,00	71.635.800,00	0,00	46.993.002,35	-46.993.002,35
202020116	Transferencias del Min. del	58.392.382,23	206.785.035,58	0,00	265.177.417,81	0,00	265.177.417,81
300000000	FUENTES FINANCIERAS	120.285.000,00	68.294.503,07	0,00	188.579.503,07	60.275.482,53	128.304.020,54
301000000	VENTA DE TITULOS Y VALORES	0,00	0,00	0,00	0,00	0,00	0,00
302000000	VENTA DE ACCIONES Y PARTIC	0,00	0,00	0,00	0,00	0,00	0,00
303000000	RECUPERACION DE PRESTAMO	0,00	0,00	0,00	0,00	0,00	0,00
304000000	RECUPERACION DE PRESTAMO	120.285.000,00	0,00	0,00	120.285.000,00	60.275.482,53	60.009.517,47





Provincia de Tierra del Fuego,
Antártida e Islas del Atlántico Sur.
República Argentina.

ADMINISTRACIÓN PROVINCIAL

EJECUCIÓN DE RECURSOS POR RUBRO

Organismo: Instituto Provincial de Vivienda

Mes: 7

Año: 2017

COD. RECURSO	RECURSOS	FORMULADO	AUMENTOS	DISMINUCIONES	DEFINITIVO	EJECUTADO	SALDO
304010000	Del Sector privado	120.285.000,00	0,00	0,00	120.285.000,00	60.275.482,53	60.009.517,47
305000000	DISMINUCIÓN DE OTROS ACTIV	0,00	68.294.503,07	0,00	68.294.503,07	0,00	68.294.503,07
305010000	Disminución de Disponibilidades	0,00	68.294.503,07	0,00	68.294.503,07	0,00	68.294.503,07
305010100	De Caja y Bancos	0,00	68.294.503,07	0,00	68.294.503,07	0,00	68.294.503,07
307000000	OBTENCIÓN DE PRESTAMOS	0,00	0,00	0,00	0,00	0,00	0,00
308000000	INCREMENTO DE OTROS PASIV	0,00	0,00	0,00	0,00	0,00	0,00
308040000	De Otros Documentos a Pagar	0,00	0,00	0,00	0,00	0,00	0,00
308040200	De otros documentos a pagar	0,00	0,00	0,00	0,00	0,00	0,00
309000000	INCREMENTO DEL PATRIMONIO	0,00	0,00	0,00	0,00	0,00	0,00
401000000	CONTRIBUCIONES FIGURATIVAS	4.000.000,00	14.944.567,10	0,00	18.944.567,10	13.606.208,75	5.338.358,35
401020000	CONTRIBUCIONES FIGURATIVAS	4.000.000,00	14.944.567,10	0,00	18.944.567,10	13.606.208,75	5.338.358,35
401020100	Contr. de la Adm Central para fin	4.000.000,00	14.944.567,10	0,00	18.944.567,10	13.606.208,75	5.338.358,35
1000000000	TOTALES	1.465.666.003,57	368.808.340,49	124.014.886,52	1.710.459.457,54	458.622.507,56	1.251.836.949,98

OBSERVACIONES

Número: 1 Usuario: MCOLLO Fecha: 28/08/17 10:44

Instituto Provincial de Vivienda - Institución 122

Planilla Tipo N° 2: Ejecución Presupuestos de Recursos

Período: Julio 2017

Fuente: Sistema Contable IPV.

Observaciones: Planilla s/ observaciones.



Provincia de Tierra del Fuego,
Antártida e Islas del Atlántico Sur.
República Argentina.


ADMINISTRACIÓN PROVINCIAL

EJECUCIÓN DE GASTOS POR OBJETO A NIVEL DE PARCIAL

Organismo: Instituto Provincial de Vivienda

Mes: 7 Año: 2017

COD. GASTO	GASTOS	CRED ORIGINAL	AUMENTOS	DISMINUCIONES	CRED VIGENTE	COMPROMISO	DEVENGADO	MAND A PAGAR	PAGADO	NO EJECUTADO
10000	GASTOS EN PERSONAL	214.463.200,00	0,00	0,00	214.463.200,00	115.839.322,87	113.604.353,66	113.604.353,66	101.076.790,89	100.858.846,34
10100	Personal permanente	192.854.600,00	0,00	0,00	192.854.600,00	105.161.728,24	103.142.623,36	103.142.623,36	91.641.334,00	89.711.976,64
10101	Retribuciones del Cargo	55.533.500,00	0,00	0,00	55.533.500,00	34.371.889,03	32.750.575,47	32.750.575,47	29.673.672,30	22.782.924,53
10103	Retribuciones que no hacen al cargo	84.946.100,00	0,00	0,00	84.946.100,00	42.770.537,30	42.770.537,30	42.770.537,30	36.702.277,69	42.175.562,70
10104	Sueldo anual complementario	14.396.400,00	0,00	0,00	14.396.400,00	7.317.754,31	7.317.754,31	7.317.754,31	7.317.754,31	7.078.645,69
10106	Contribuciones patronales	35.620.300,00	0,00	0,00	35.620.300,00	19.443.073,29	19.070.340,37	19.070.340,37	16.949.107,09	16.549.959,63
10107	Complementos	2.358.300,00	0,00	0,00	2.358.300,00	1.258.474,31	1.233.415,91	1.233.415,91	998.522,61	1.124.884,09
10200	Personal Temporario	19.708.600,00	0,00	0,00	19.708.600,00	8.787.754,09	8.671.036,71	8.671.036,71	7.784.025,29	11.037.563,29
10201	Retribuciones del cargo	9.444.500,00	0,00	0,00	9.444.500,00	4.378.709,92	4.285.006,60	4.285.006,60	3.788.411,76	5.159.493,40
10202	Retribuciones que no hacen al cargo	4.584.200,00	0,00	0,00	4.584.200,00	1.763.440,34	1.763.440,34	1.763.440,34	1.529.469,44	2.820.759,66
10203	Sueldo anual complementario	1.517.500,00	0,00	0,00	1.517.500,00	535.329,77	535.198,40	535.198,40	534.238,69	982.301,60
10204	Otros gastos en personal	120.700,00	0,00	0,00	120.700,00	474.192,27	474.192,27	474.192,27	474.192,27	-353.492,27
10205	Contribuciones patronales	3.574.600,00	0,00	0,00	3.574.600,00	1.518.218,57	1.496.467,71	1.496.467,71	1.345.877,52	2.078.132,29
10206	Complementos	467.100,00	0,00	0,00	467.100,00	117.863,22	116.731,39	116.731,39	111.835,61	350.368,61
10300	Servicios extraordinarios	0,00	0,00	0,00	0,00	0,00	0,00	0,00	0,00	0,00
10400	Asignaciones familiares	1.900.000,00	0,00	0,00	1.900.000,00	1.889.840,54	1.790.693,59	1.790.693,59	1.651.431,60	109.306,41
10401	Asignaciones familiares	1.900.000,00	0,00	0,00	1.900.000,00	1.889.840,54	1.790.693,59	1.790.693,59	1.651.431,60	109.306,41
10500	Asistencia social al personal	0,00	0,00	0,00	0,00	0,00	0,00	0,00	0,00	0,00
20000	BIENES DE CONSUMO	1.780.912,99	1.000.000,00	0,00	2.780.912,99	1.833.748,87	1.424.921,59	1.424.921,59	1.082.094,59	1.355.991,40
20100	Productos alimenticios, agropecuarios y forestales	16.928,00	5.000,00	0,00	21.928,00	19.510,03	18.970,03	18.970,03	18.970,03	2.957,97
20101	Alimentos para personas	16.928,00	0,00	0,00	16.928,00	16.284,87	15.744,87	15.744,87	15.744,87	1.183,13
20105	Madera, corcho y sus manufacturas	0,00	5.000,00	0,00	5.000,00	3.225,16	3.225,16	3.225,16	3.225,16	1.774,84
20200	Textiles y vestuario	31.303,00	0,00	0,00	31.303,00	319.755,52	319.755,52	319.755,52	6.446,52	-288.452,52
20202	Prendas de vestir	27.000,00	0,00	0,00	27.000,00	2.621,52	2.621,52	2.621,52	2.621,52	24.378,48
20203	Confecciones textiles	2.210,00	0,00	0,00	2.210,00	1.725,00	1.725,00	1.725,00	1.725,00	485,00
20209	Otros n.e.p	2.093,00	0,00	0,00	2.093,00	315.409,00	315.409,00	315.409,00	2.100,00	-313.316,00
20300	Productos de papel, cartón e impresos	434.929,99	120.000,00	0,00	554.929,99	114.672,89	89.472,89	89.472,89	86.354,89	465.457,10
20301	Papel de escritorio y cartón	736,00	0,00	0,00	736,00	0,00	0,00	0,00	0,00	736,00
20302	Papel para computación	313.616,50	0,00	0,00	313.616,50	9.175,73	9.175,73	9.175,73	9.175,73	304.440,77
20303	Productos de artes gráficas	90.884,49	100.000,00	0,00	190.884,49	75.957,00	50.757,00	50.757,00	50.757,00	140.127,49
20304	Productos de papel y cartón	0,00	20.000,00	0,00	20.000,00	14.810,16	14.810,16	14.810,16	14.810,16	5.189,84





Provincia de Tierra del Fuego,
Antártida e Islas del Atlántico Sur.
República Argentina.

ADMINISTRACIÓN PROVINCIAL

EJECUCIÓN DE GASTOS POR OBJETO A NIVEL DE PARCIAL

Organismo: Instituto Provincial de Vivienda

Mes: 7

Año: 2017

COD. GASTO	GASTOS	CRED ORIGINAL	AUMENTOS	DISMINUCIONES	CRED VIGENTE	COMPROMISO	DEVENGADO	MAND A PAGAR	PAGADO	NO EJECUTADO
20305	Libros revistas y periódicos	16.330,00	0,00	0,00	16.330,00	10.770,00	10.770,00	10.770,00	7.652,00	5.560,00
20307	Especies timbradas y valores	13.363,00	0,00	0,00	13.363,00	3.960,00	3.960,00	3.960,00	3.960,00	9.403,00
20400	Productos de cuero y caucho	0,00	196.000,00	0,00	196.000,00	29.852,00	0,00	0,00	0,00	196.000,00
20404	Cubiertas y cámaras de aire	0,00	196.000,00	0,00	196.000,00	29.852,00	0,00	0,00	0,00	196.000,00
20500	Productos químicos, combustibles y lubricantes	382.053,00	218.000,00	0,00	600.053,00	288.936,56	287.464,87	287.464,87	287.164,71	312.588,13
20501	Compuestos químicos	4.761,00	0,00	0,00	4.761,00	5.235,87	5.235,87	5.235,87	5.235,87	-474,87
20502	Productos farmacéuticos y medicinales	1.943,50	10.000,00	0,00	11.943,50	10.770,31	10.770,31	10.770,31	10.770,31	1.173,19
20505	Tintas pinturas y colorantes	1.035,00	8.000,00	0,00	9.035,00	4.019,69	2.548,00	2.548,00	2.548,00	6.487,00
20506	Combustibles y lubricantes	356.914,00	200.000,00	0,00	556.914,00	263.367,96	263.367,96	263.367,96	263.067,80	293.546,04
20508	Productos de material plástico	10.189,00	0,00	0,00	10.189,00	1.327,00	1.327,00	1.327,00	1.327,00	8.862,00
20509	Otros n e p	7.210,50	0,00	0,00	7.210,50	4.215,73	4.215,73	4.215,73	4.215,73	2.994,77
20600	Productos de minerales no metálicos	1.265,00	1.000,00	0,00	2.265,00	638,70	638,70	638,70	638,70	1.626,30
20604	Productos de cemento, asbesto y yeso	1.265,00	0,00	0,00	1.265,00	299,00	299,00	299,00	299,00	966,00
20609	Otros n e p	0,00	1.000,00	0,00	1.000,00	339,70	339,70	339,70	339,70	660,30
20700	Productos metálicos	69.310,50	0,00	0,00	69.310,50	28.905,96	28.905,96	28.905,96	28.905,96	40.404,54
20701	Productos ferrosos	23.954,50	0,00	0,00	23.954,50	11.422,38	11.422,38	11.422,38	11.422,38	12.532,12
20702	Productos no ferroso	8.464,00	0,00	0,00	8.464,00	4.487,37	4.487,37	4.487,37	4.487,37	3.976,63
20704	Estructuras metálicas acabadas	16.698,00	0,00	0,00	16.698,00	485,00	485,00	485,00	485,00	16.213,00
20705	Herramientas menores	8.682,50	0,00	0,00	8.682,50	4.415,76	4.415,76	4.415,76	4.415,76	4.266,74
20709	Otros n.e.p.	11.511,50	0,00	0,00	11.511,50	8.095,45	8.095,45	8.095,45	8.095,45	3.416,05
20800	Minerales	22.057,00	200.000,00	0,00	222.057,00	203.547,00	203.547,00	203.547,00	177.647,16	18.510,00
20802	Petroleo crudo y gas natural	22.057,00	200.000,00	0,00	222.057,00	203.547,00	203.547,00	203.547,00	177.647,16	18.510,00
20900	Otros bienes de consumo	823.066,50	260.000,00	0,00	1.083.066,50	827.930,21	476.166,62	476.166,62	475.966,62	606.899,88
20901	Elementos de limpieza	0,00	10.000,00	0,00	10.000,00	4.836,40	4.836,40	4.836,40	4.836,40	5.163,60
20902	Útiles de escritorio, oficina y enseñanza	339.917,00	100.000,00	0,00	439.917,00	158.503,17	158.503,17	158.503,17	158.503,17	281.413,83
20903	Útiles y materiales eléctricos	48.691,00	50.000,00	0,00	98.691,00	36.923,11	36.923,11	36.923,11	36.923,11	61.767,89
20904	Utensillos de cocina y comedor	2.783,00	0,00	0,00	2.783,00	880,20	880,20	880,20	880,20	1.902,80
20906	Repuestos y accesorios	428.685,50	100.000,00	0,00	528.685,50	250.087,00	249.571,00	249.571,00	249.571,00	279.114,50
20909	Otros n.e.p	2.990,00	0,00	0,00	2.990,00	376.700,33	25.452,74	25.452,74	25.252,74	-22.462,74
30000	SERVICIOS NO PERSONALES	24.696.390,50	16.000.000,00	0,00	40.696.390,50	35.855.008,02	21.722.666,11	21.722.666,11	21.522.129,96	18.973.724,39
30100	Servicios básicos	1.886.230,00	0,00	0,00	1.886.230,00	1.110.091,89	1.025.523,38	1.025.523,38	1.024.077,43	860.706,62



Provincia de Tierra del Fuego,
Antártida e Islas del Atlántico Sur.
República Argentina.

ADMINISTRACIÓN PROVINCIAL

EJECUCIÓN DE GASTOS POR OBJETO A NIVEL DE PARCIAL

Organismo: Instituto Provincial de Vivienda

Mes: 7 Año: 2017

COD. GASTO	GASTOS	CRED ORIGINAL	AUMENTOS	DISMINUCIONES	CRED VIGENTE	COMPROMISO	DEVENGADO	MAND A PAGAR	PAGADO	NO EJECUTADO
30101	Energía eléctrica	486.404,00	0,00	0,00	486.404,00	547.447,39	547.447,39	547.447,39	546.159,10	-61.043,39
30102	Agua	308.430,00	0,00	0,00	308.430,00	89.525,83	89.525,83	89.525,83	89.525,83	218.904,17
30103	Gas	449.305,00	0,00	0,00	449.305,00	32.651,28	32.651,28	32.651,28	32.493,62	416.653,72
30104	Teléfonos, telex y telefax	266.972,50	0,00	0,00	266.972,50	139.576,64	139.576,64	139.576,64	139.576,64	127.395,86
30105	correos y telégrafo	336.214,00	0,00	0,00	336.214,00	147.958,29	147.958,29	147.958,29	147.958,29	188.255,71
30109	Otros n.e.p.	38.904,50	0,00	0,00	38.904,50	152.932,46	68.363,95	68.363,95	68.363,95	-29.459,45
30200	Alquileres y derechos	105.259,50	0,00	0,00	105.259,50	33.400,00	20.116,61	20.116,61	20.116,61	85.142,89
30202	Alquileres de maquinaria, equipo y medios de transporte	85.065,50	0,00	0,00	85.065,50	13.400,00	13.400,00	13.400,00	13.400,00	71.665,50
30209	Otros n.e.p.	20.194,00	0,00	0,00	20.194,00	20.000,00	6.716,61	6.716,61	6.716,61	13.477,39
30300	Mantenimiento, reparación y limpieza	5.133.588,50	0,00	0,00	5.133.588,50	4.948.651,62	2.585.225,22	2.585.225,22	2.585.225,22	2.548.363,28
30301	Mantenimiento y reparación de edificios y locales	59.409,00	0,00	0,00	59.409,00	10.950,00	10.950,00	10.950,00	10.950,00	48.459,00
30302	Mantenimiento y reparación de vehículos	570.158,50	0,00	0,00	570.158,50	225.131,42	198.131,42	198.131,42	198.131,42	372.027,08
30303	Mantenimiento y reparación de maquinaria y equipo	147.234,50	0,00	0,00	147.234,50	56.819,00	56.819,00	56.819,00	56.819,00	90.415,50
30305	Limpieza, aseo y fumigación	4.356.786,50	0,00	0,00	4.356.786,50	4.655.751,20	2.319.324,80	2.319.324,80	2.319.324,80	2.037.461,70
30400	Servicios técnicos y profesionales	652.429,50	21.000,00	0,00	673.429,50	713.634,40	358.201,09	358.201,09	336.134,89	315.228,41
30401	Estudios, investigaciones y proyectos de factibilidad	0,00	1.000,00	0,00	1.000,00	720,00	720,00	720,00	720,00	280,00
30403	Jurídicos	0,00	20.000,00	0,00	20.000,00	19.974,40	19.974,40	19.974,40	13.508,20	25,60
30405	De capacitación	186.058,50	0,00	0,00	186.058,50	10.800,00	10.800,00	10.800,00	10.800,00	175.258,50
30406	De informática y sistemas computarizados	232.254,00	0,00	0,00	232.254,00	477.540,00	237.706,69	237.706,69	237.706,69	-5.452,69
30409	Otros n.e.p.	234.117,00	0,00	0,00	234.117,00	204.600,00	89.000,00	89.000,00	73.400,00	145.117,00
30500	Servicios comerciales y financieros	4.344.821,00	0,00	0,00	4.344.821,00	3.751.222,24	1.757.178,61	1.757.178,61	1.648.278,61	2.587.642,39
30501	Transporte	6.854,00	0,00	0,00	6.854,00	92.327,18	92.327,18	92.327,18	2.327,18	-85.473,18
30502	Almacenamiento	133.262,00	0,00	0,00	133.262,00	121.982,50	65.429,50	65.429,50	65.429,50	67.832,50
30503	Imprenta, publicaciones y reproducciones	400.338,00	0,00	0,00	400.338,00	214.876,55	184.616,55	184.616,55	165.716,55	215.721,45
30504	Primas y gastos de seguros	2.889.013,00	0,00	0,00	2.889.013,00	2.519.311,55	965.265,41	965.265,41	965.265,41	1.923.747,59
30505	Comisiones y gastos bancarios	901.991,00	0,00	0,00	901.991,00	791.984,46	438.799,97	438.799,97	438.799,97	463.191,03
30506	Internet	9.050,50	0,00	0,00	9.050,50	9.400,00	9.400,00	9.400,00	9.400,00	-349,50
30509	Otros n.e.p.	4.312,50	0,00	0,00	4.312,50	1.340,00	1.340,00	1.340,00	1.340,00	2.972,50
30600	Publicidad y propaganda	2.259.000,00	0,00	0,00	2.259.000,00	1.474.936,00	555.236,00	555.236,00	501.736,00	1.703.764,00
30700	Pasajes y viáticos	856.796,00	0,00	0,00	856.796,00	575.224,70	575.224,70	575.224,70	575.224,70	281.571,30
30701	Pasajes	315.974,00	0,00	0,00	315.974,00	300.113,24	300.113,24	300.113,24	300.113,24	15.860,76





Provincia de Tierra del Fuego,
Antártida e Islas del Atlántico Sur.
República Argentina.

ADMINISTRACIÓN PROVINCIAL

EJECUCIÓN DE GASTOS POR OBJETO A NIVEL DE PARCIAL

Organismo: Instituto Provincial de Vivienda

Mes: 7 Año: 2017

COD. GASTO	GASTOS	CRED ORIGINAL	AUMENTOS	DISMINUCIONES	CRED VIGENTE	COMPROMISO	DEVENGADO	MAND A PAGAR	PAGADO	NO EJECUTADO
30702	Viáticos	540.822,00	0,00	0,00	540.822,00	275.111,46	275.111,46	275.111,46	275.111,46	265.710,54
30800	Impuestos, derechos y tasas	1.431.070,50	3.930.000,00	0,00	5.361.070,50	3.087.894,75	3.087.894,75	3.087.894,75	3.073.270,75	2.273.175,75
30802	Impuestos directos	19.067,00	0,00	0,00	19.067,00	44.065,03	44.065,03	44.065,03	44.065,03	-24.998,03
30803	Derechos y tasas	191.222,00	3.930.000,00	0,00	4.121.222,00	2.810.504,40	2.810.504,40	2.810.504,40	2.795.880,40	1.310.717,60
30806	Juicios y Mediaciones	1.220.781,50	0,00	0,00	1.220.781,50	233.325,32	233.325,32	233.325,32	233.325,32	987.456,18
30900	Otros Servicios	8.027.195,50	12.049.000,00	0,00	20.076.195,50	20.159.952,42	11.758.065,75	11.758.065,75	11.758.065,75	8.318.129,75
30901	Servicios de ceremonial	53.843,00	0,00	0,00	53.843,00	724.819,13	145.819,13	145.819,13	145.819,13	-91.976,13
30903	Servicios de vigilancia	7.973.352,50	12.000.000,00	0,00	19.973.352,50	18.104.791,12	11.572.303,62	11.572.303,62	11.572.303,62	8.401.048,88
30909	Otros n.e.p	0,00	49.000,00	0,00	49.000,00	1.330.342,17	39.943,00	39.943,00	39.943,00	9.057,00
40000	BIENES DE USO	1.041.538.199,76	273.835.483,01	126.029.904,23	1.189.343.778,54	990.147.130,02	320.469.371,77	320.469.371,77	309.324.256,54	868.874.406,77
40100	Bienes Preexistentes	0,00	30.000.000,00	0,00	30.000.000,00	30.000.000,00	30.000.000,00	30.000.000,00	30.000.000,00	0,00
40101	Tierras y terrenos	0,00	30.000.000,00	0,00	30.000.000,00	30.000.000,00	30.000.000,00	30.000.000,00	30.000.000,00	0,00
40200	Construcciones	1.041.119.575,76	243.835.483,01	126.029.904,23	1.158.925.154,54	959.941.729,83	290.378.409,57	290.378.409,57	279.233.294,34	868.546.744,97
40201	Construcciones en bienes de dominio privado	811.632.549,87	80.077.035,28	100.056.741,47	791.652.843,68	706.846.234,22	257.350.278,10	257.350.278,10	249.611.772,04	534.302.565,58
40202	Construcciones en bienes de dominio público	229.487.025,89	163.758.447,73	25.973.162,76	367.272.310,86	253.095.495,61	33.028.131,47	33.028.131,47	29.621.522,30	334.244.179,39
40300	Maquinaria y equipo	348.624,00	0,00	0,00	348.624,00	186.696,19	72.258,20	72.258,20	72.258,20	276.365,80
40304	Equipo de comunicación y señalamiento	35.000,00	0,00	0,00	35.000,00	32.800,00	0,00	0,00	0,00	35.000,00
40306	Equipo para computación	65.000,00	0,00	0,00	65.000,00	12.300,63	12.300,63	12.300,63	12.300,63	52.699,37
40307	Equipo de oficina y muebles	70.000,00	0,00	0,00	70.000,00	57.373,55	57.373,55	57.373,55	57.373,55	12.626,45
40308	Herramientas y repuestos mayores	78.624,00	0,00	0,00	78.624,00	850,14	850,14	850,14	850,14	77.773,86
40309	Equipos varios	100.000,00	0,00	0,00	100.000,00	83.371,87	1.733,88	1.733,88	1.733,88	98.266,12
40500	Libros, revistas y otros elementos coleccionables	10.000,00	0,00	0,00	10.000,00	0,00	0,00	0,00	0,00	10.000,00
40800	Activos Intangibles	60.000,00	0,00	0,00	60.000,00	18.704,00	18.704,00	18.704,00	18.704,00	41.296,00
40801	Programas de computación	60.000,00	0,00	0,00	60.000,00	18.704,00	18.704,00	18.704,00	18.704,00	41.296,00
50000	TRANSFERENCIAS	0,00	0,00	0,00	0,00	0,00	0,00	0,00	0,00	0,00
60000	ACTIVOS FINANCIEROS	183.187.300,32	93.365.669,10	13.377.793,92	263.175.175,50	155.968.257,02	62.617.837,46	62.617.837,46	58.858.168,56	200.557.338,04
60100	Aportes de capital	71.770.176,15	43.680.819,31	13.377.793,92	102.073.201,54	55.188.662,57	0,00	0,00	0,00	102.073.201,54
60107	Aportes de capital a Fondos Fiduciarios	71.770.176,15	43.680.819,31	13.377.793,92	102.073.201,54	55.188.662,57	0,00	0,00	0,00	102.073.201,54
60300	Préstamos a largo plazo	111.417.124,17	49.684.849,79	0,00	161.101.973,96	100.779.594,45	62.617.837,46	62.617.837,46	58.858.168,56	98.484.136,50
60301	Préstamos a largo plazo al sector privado	111.417.124,17	49.684.849,79	0,00	161.101.973,96	100.779.594,45	62.617.837,46	62.617.837,46	58.858.168,56	98.484.136,50
70000	SERVICIO DE LA DEUDA Y DISMINUCIÓN DE OTROS PASIVOS	0,00	0,00	0,00	0,00	0,00	0,00	0,00	0,00	0,00



Provincia de Tierra del Fuego,
Antártida e Islas del Atlántico Sur.
República Argentina.

ADMINISTRACIÓN PROVINCIAL

EJECUCIÓN DE GASTOS POR OBJETO A NIVEL DE PARCIAL

Organismo: Instituto Provincial de Vivienda

Mes: 7


Año: 2017

COD. GASTO	GASTOS	CRED ORIGINAL	AUMENTOS	DISMINUCIONES	CRED VIGENTE	COMPROMISO	DEVENGADO	MAND A PAGAR	PAGADO	NO EJECUTADO
80000	OTROS GASTOS	0,00	0,00	0,00	0,00	0,00	0,00	0,00	0,00	0,00
90000	GASTOS FIGURATIVOS	0,00	0,00	0,00	0,00	0,00	0,00	0,00	0,00	0,00
990000	TOTAL DE GASTOS	1.465.666.003,57	384.201.152,11	139.407.698,15	1.710.459.457,53	1.299.643.466,80	519.839.150,59	519.839.150,59	491.863.440,54	1.190.620.306,94

OBSERVACIONES

Número: 1 Usuario: MCOLLO Fecha: 30/08/17 08:12

Instituto Provincial de Vivienda - Institución 122
Planilla Tipo N° 3: Ejecución de Gastos por Objeto
Período: Julio 2017
Fuente: Sistema Contable IPV.
Observaciones: Planilla s/ observaciones





Provincia de Tierra del Fuego,
Antártida e Islas del Atlántico Sur.
República Argentina.

ADMINISTRACIÓN PROVINCIAL

EJECUCIÓN DE GASTOS POR OBJETO A NIVEL DE PARCIAL

Organismo: Instituto Provincial de Vivienda

Mes: 7 Año: 2017

TOTALES POR FINANCIAMIENTO

COD. GASTO	GASTOS	CRED ORIGINAL	AUMENTOS	DISMINUCIONES	CRED VIGENTE	COMPROMISO	DEVENGADO	MAND A PAGAR	PAGADO	NO EJECUTADO
10000	GASTOS EN PERSONAL	214.463.200,00	0,00	0,00	214.463.200,00	115.839.322,87	113.604.353,66	113.604.353,66	101.076.790,89	100.858.846,34
990000	001002001001 Recursos Propios	214.463.200,00	0,00	0,00	214.463.200,00	115.839.322,87	113.604.353,66	113.604.353,66	101.076.790,89	100.858.846,34
20000	BIENES DE CONSUMO	1.780.912,99	1.000.000,00	0,00	2.780.912,99	1.833.748,87	1.424.921,59	1.424.921,59	1.082.094,59	1.355.991,40
990000	001002001001 Recursos Propios	1.780.912,99	1.000.000,00	0,00	2.780.912,99	1.833.748,87	1.424.921,59	1.424.921,59	1.082.094,59	1.355.991,40
30000	SERVICIOS NO PERSONALES	24.696.390,50	16.000.000,00	0,00	40.696.390,50	35.855.008,02	21.722.666,11	21.722.666,11	21.522.129,96	18.973.724,39
990000	001002001001 Recursos Propios	24.696.390,50	16.000.000,00	0,00	40.696.390,50	35.855.008,02	21.722.666,11	21.722.666,11	21.522.129,96	18.973.724,39
40000	BIENES DE USO	1.041.538.199,76	273.835.483,01	126.029.904,23	1.189.343.778,54	990.147.130,02	320.469.371,77	320.469.371,77	309.324.256,54	868.874.406,77
990000	001002001001 Recursos Propios	108.691.523,43	54.002.464,90	2.015.017,72	160.678.970,61	111.781.291,10	66.267.129,26	66.267.129,26	65.422.697,63	94.411.841,35
990000	001004001027 Programa Federal de Construccion de Viviendas	711.878.544,45	0,00	52.379.086,51	659.499.457,94	544.211.222,56	213.927.224,95	213.927.224,95	206.964.679,13	445.572.232,99
990000	001004001034 Contribuciones figurativas	4.000.000,00	14.944.567,10	0,00	18.944.567,10	18.944.567,08	18.944.567,08	18.944.567,08	18.944.567,08	0,02
990000	001004001043 Programa Federal de Mejoramiento Urbano	71.635.800,00	0,00	71.635.800,00	0,00	0,00	0,00	0,00	0,00	0,00
990000	001004001058 Programa Federal Sociocomunitario	9.636.982,62	0,00	0,00	9.636.982,62	4.884.000,00	4.884.000,00	4.884.000,00	4.884.000,00	4.752.982,62
990000	001004001062 Prog. Federal Habitat y Desarrollo Urbano	135.695.349,26	41.784.234,74	0,00	177.479.584,00	171.221.830,85	3.343.272,44	3.343.272,44	3.277.389,74	174.136.311,56
990000	001004001072 Transf Sec Vivienda- Prog. Obras Viales...	0,00	163.104.216,27	0,00	163.104.216,27	139.104.218,43	13.103.178,04	13.103.178,04	9.830.922,96	150.001.038,23
60000	ACTIVOS FINANCIEROS	183.187.300,32	93.365.669,10	13.377.793,92	263.175.175,50	155.968.257,02	62.617.837,46	62.617.837,46	58.858.168,56	200.557.338,04
990000	001002001001 Recursos Propios	124.794.918,09	49.684.849,79	13.377.793,92	161.101.973,96	100.779.594,45	62.617.837,46	62.617.837,46	58.858.168,56	98.484.136,50
990000	001004001027 Programa Federal de Construccion de Viviendas	58.392.382,23	43.680.819,31	0,00	102.073.201,54	55.188.662,57	0,00	0,00	0,00	102.073.201,54
990000	TOTAL	1.465.666.003,57	384.201.152,11	139.407.698,15	1.710.459.457,53	1.299.643.466,80	519.839.150,59	519.839.150,59	491.863.440,54	1.190.620.306,94



Provincia de Tierra del Fuego, Antártida e Islas del Atlántico Sur
República Argentina

PROVINCIA DE TIERRA DEL FUEGO
ADMINISTRACION PROVINCIAL

COMPOSICION DEL GASTO POR FINALIDAD-FUNCION Y CARACTER ECONOMICO

ORGANISMO: Instituto Provincial de Vivienda
ETAPA: Devengado
MES 7 DE 2017
TRIMESTRE 3

En Pesos

CODIGO	CONCEPTO	TOTAL GENERAL (a)+(b)-(c)	GASTOS CORRIENTES								GASTOS DE CAPITAL						APLICACIONES FINANCIERAS								
			GASTOS DE CONSUMO				RENTAS DE LA PROPIEDAD	PRESTAC. SEG. SOCIAL	TRANSFERENCIAS	OTROS	TOTAL (b)	BIENES DE USO				TRANSFERENCIAS	INVERSIÓN FCIERA	TOTAL (c)	ACTIVOS FINANCIEROS	SERVICIOS DE LA DEUDA					
			TOTAL (a)	GASTOS EN PERSONAL	BIENES DE CONSUMO	SERVICIOS NO PERSONALES						CONSTRUCIONES	BIENES PRE-EXISTENTES	MAQUINARIA Y EQUIPOS	OTROS										
10000000	ADMINISTRACION GUBERNAMENTAL	0,00	0,00	0,00	0,00	0,00	0,00	0,00	0,00	0,00	0,00	0,00	0,00	0,00	0,00	0,00	0,00	0,00	0,00	0,00	0,00	0,00	0,00	0,00	
20000000	SERVICIOS DE SEGURIDAD	0,00	0,00	0,00	0,00	0,00	0,00	0,00	0,00	0,00	0,00	0,00	0,00	0,00	0,00	0,00	0,00	0,00	0,00	0,00	0,00	0,00	0,00	0,00	0,00
30000000	SERVICIOS SOCIALES	519.839.150,59	136.751.941,36	113.604.353,66	1.424.921,59	21.722.666,11	0,00	0,00	0,00	0,00	363.087.209,23	290.378.409,57	30.000.000,00	72.258,20	18.704,00	0,00	62.617.837,46	0,00	0,00	0,00	0,00	0,00	0,00	0,00	0,00
307000000	Vivienda y Urbanismo	519.839.150,59	136.751.941,36	113.604.353,66	1.424.921,59	21.722.666,11	0,00	0,00	0,00	0,00	363.087.209,23	290.378.409,57	30.000.000,00	72.258,20	18.704,00	0,00	62.617.837,46	0,00	0,00	0,00	0,00	0,00	0,00	0,00	0,00
400000000	SERVICIOS ECONOMICOS	0,00	0,00	0,00	0,00	0,00	0,00	0,00	0,00	0,00	0,00	0,00	0,00	0,00	0,00	0,00	0,00	0,00	0,00	0,00	0,00	0,00	0,00	0,00	0,00
500000000	DEUDA PUBLICA	0,00	0,00	0,00	0,00	0,00	0,00	0,00	0,00	0,00	0,00	0,00	0,00	0,00	0,00	0,00	0,00	0,00	0,00	0,00	0,00	0,00	0,00	0,00	0,00
600000000	TOTAL	519.839.150,59	136.751.941,36	113.604.353,66	1.424.921,59	21.722.666,11	0,00	0,00	0,00	0,00	363.087.209,23	290.378.409,57	30.000.000,00	72.258,20	18.704,00	0,00	62.617.837,46	0,00	0,00	0,00	0,00	0,00	0,00	0,00	0,00

OBSERVACIONES

Número: 1 Usuario: MCOLLO Fecha: 28/08/17 10:58

Instituto Provincial de Vivienda - Institución 122

Planilla Tipo N° 7: Gasto por Finalidad y Función

Etapas: Devengado

Periodo: Julio 2017

Fuente: Sistema Contable IPV.

Observaciones: Planilla s/ observaciones





Provincia de Tierra del Fuego, Antártida e Islas del Atlántico Sur
República Argentina

PROVINCIA DE TIERRA DEL FUEGO
ADMINISTRACION PROVINCIAL

COMPOSICION DEL GASTO POR FINALIDAD-FUNCION Y CARACTER ECONOMICO

ORGANISMO: Instituto Provincial de Vivienda
ETAPA: Pagado
MES 7 DE 2017
TRIMESTRE 3

En Pesos

CODIGO	CONCEPTO	TOTAL GENERAL (a)+(b)+(c)	GASTOS CORRIENTES								GASTOS DE CAPITAL						APLICACIONES FINANCIERAS								
			GASTOS DE CONSUMO				RENTAS DE LA PROPIEDAD	PRESTAC. SEG. SOCIAL	TRANSFERENCIAS	OTROS	TOTAL (b)	BIENES DE USO				TRANSFERENCIAS	INVERSIÓN FCIERA	TOTAL (c)	ACTIVOS FINANCIEROS	SERVICIOS DE LA DEUDA					
			TOTAL (a)	GASTOS EN PERSONAL	BIENES DE CONSUMO	SERVICIOS NO PERSONALES						CONSTRUCIONES	BIENES PRE-EXISTENTES	MAQUINARIA Y EQUIPOS	OTROS										
10000000	ADMINISTRACION GUBERNAMENTAL	0,00	0,00	0,00	0,00	0,00	0,00	0,00	0,00	0,00	0,00	0,00	0,00	0,00	0,00	0,00	0,00	0,00	0,00	0,00	0,00	0,00	0,00	0,00	
20000000	SERVICIOS DE SEGURIDAD	0,00	0,00	0,00	0,00	0,00	0,00	0,00	0,00	0,00	0,00	0,00	0,00	0,00	0,00	0,00	0,00	0,00	0,00	0,00	0,00	0,00	0,00	0,00	0,00
30000000	SERVICIOS SOCIALES	491.863.440,54	123.681.015,44	101.076.790,89	1.082.094,59	21.522.129,96	0,00	0,00	0,00	368.182.425,10	279.233.294,34	30.000.000,00	72.258,20	18.704,00	0,00	58.858.168,56	0,00	0,00	0,00	0,00	0,00	0,00	0,00	0,00	0,00
307000000	Vivienda y Urbanismo	491.863.440,54	123.681.015,44	101.076.790,89	1.082.094,59	21.522.129,96	0,00	0,00	0,00	368.182.425,10	279.233.294,34	30.000.000,00	72.258,20	18.704,00	0,00	58.858.168,56	0,00	0,00	0,00	0,00	0,00	0,00	0,00	0,00	0,00
400000000	SERVICIOS ECONOMICOS	0,00	0,00	0,00	0,00	0,00	0,00	0,00	0,00	0,00	0,00	0,00	0,00	0,00	0,00	0,00	0,00	0,00	0,00	0,00	0,00	0,00	0,00	0,00	0,00
500000000	DEUDA PUBLICA	0,00	0,00	0,00	0,00	0,00	0,00	0,00	0,00	0,00	0,00	0,00	0,00	0,00	0,00	0,00	0,00	0,00	0,00	0,00	0,00	0,00	0,00	0,00	0,00
600000000	TOTAL	491.863.440,54	123.681.015,44	101.076.790,89	1.082.094,59	21.522.129,96	0,00	0,00	0,00	368.182.425,10	279.233.294,34	30.000.000,00	72.258,20	18.704,00	0,00	58.858.168,56	0,00	0,00	0,00	0,00	0,00	0,00	0,00	0,00	0,00

OBSERVACIONES

Número: 1 Usuario: MCOLLO Fecha: 28/08/17 10:58

Instituto Provincial de Vivienda - Institución 122
Planilla Tipo N° 7: Gasto por Finalidad y Función
Etapa: Pagado
Período: Julio 2017
Fuente: Sistema Contable IPV.
Observaciones: Planilla s/ observaciones





Provincia de Tierra del Fuego,
Antártida e Islas del Atlántico Sur
República Argentina

PROVINCIA DE TIERRA DEL FUEGO

ADMINISTRACION PROVINCIAL
SITUACION DEL TESORO

MES 7 DE 2017

UNIDAD ORGANIZATIVA: Instituto Provincial de Vivienda

En Pesos

CÓDIGO	CONCEPTO	IMPORTE
1000000000	VALORES ACTIVOS	606.949.483,87
1010000000	Caja	2.058.460,46
1020000000	Bancos	314.397.496,84
1020100000	Libre Disponibilidad	20.907.295,38
1020200000	Afectación Específica	293.490.201,46
1030000000	Inversiones Financieras	52.047,18
1030100000	Títulos y Valores	0,00
1030200000	Plazos Fijos	52.047,18
1030300000	Préstamos	0,00
1030400000	Institutos de Seguridad Social	0,00
1030500000	Otros	0,00
1040000000	Créditos	290.441.479,39
1040100000	Tesorería General de la Provincia	51.430.142,72
1040101000	Del Ejercicio	35.632.861,44
1040102000	Ejercicios Anteriores	15.797.281,28
1040200000	Organismos Descentralizados	0,00
1040300000	Empresas del Estado Provincial	0,00
1040400000	Inst. de la Seg. Social	0,00
1040500000	Deudores por Vta Bs. y Serv.	0,00
1040600000	Anticipos otorgados	0,00
1040700000	Otros Créditos	239.011.336,67
1040701000	Al Sector Público	183.429.882,87
1040701010	Administración Central	183.429.882,87
10407010101	Min. de Planificación Federal Inv Pca y Serv	183.429.882,87
1040702000	Al Sector Privado	55.581.453,80
2000000000	VALORES PASIVOS	38.442.367,26
2010000000	Personal	12.527.562,77
2010100000	Remuneraciones a Pagar	12.527.562,77
2010200000	Aportes y Cont. para Previsión Social	0,00
2010300000	Aportes y Cont. para Obra Social	0,00
2020000000	Proveedores	543.363,15
2030000000	Contratistas	11.145.115,23
2040000000	Beneficiarios de la Seg. Social	0,00
2040100000	Jubilaciones	0,00
2040200000	Pensiones	0,00
2050000000	Municipalidades y Otros Entes Comunales	0,00
2060000000	Empresas del Estado Provincial	0,00
2070000000	Instituto Prov. Seguridad Social	0,00
2070100000	Sistema Previsional	0,00
2070200000	Sistema Asistencial	0,00
2080000000	Organismos Descentralizados	0,00
2090000000	Tesorería General de la Provincia	0,00
2100000000	Instituciones Financieras	0,00
2110000000	Fondos de Terceros y Garantías	10.466.657,21
2120000000	Obligaciones de Ejercicios Anteriores	0,00
2130000000	Estado Nacional	0,00
2130100000	Tesorería General de la Nación	0,00



Provincia de Tierra del Fuego,
Antártida e Islas del Atlántico Sur
República Argentina

PROVINCIA DE TIERRA DEL FUEGO

ADMINISTRACION PROVINCIAL
SITUACION DEL TESORO

MES 7 DE 2017

UNIDAD ORGANIZATIVA: Instituto Provincial de Vivienda

En Pesos

CÓDIGO	CONCEPTO	IMPORTE
21302000000	Empresas del Estado	0,00
21303000000	Otros Organismos del Estado Nacional	0,00
21400000000	Otros	3.759.668,90
30000000000	DIFERENCIA (1-2)	568.507.116,61

OBSERVACIONES

Número: 1 Usuario: MCOLLO Fecha: 30/08/17 08:22

Instituto Provincial de Vivienda - Institución 122

Planilla Tipo N° 11: Situación del Tesoro

Período: JULIO 2017

Fuente: Sistema Contable IPV - Área Recupero de Créditos

Observaciones:

En el ítem 1020200000 BANCOS - AFECTACIÓN ESPECIFICA se incluyen también los saldos de las cuentas, al 31-07-2017, de "Fondos de Terceros".

El concepto reflejado en la planilla SITUACIÓN DEL TESORO - VALORES ACTIVOS - ítem 1040100000 "Tesorería General de la Provincia" se compone de:

- Garantías del FO.NA.VI. 2001-2002 (Dto. 1849/02) \$ 6.849.606,24
- Garantías del FO.NA.VI. 1999 (Bonos de Consolidación en Dólares) \$ 5.138.043,00
- Convenio N° 12552 (GTF) sin contemplar intereses por mora ni de financiación (Convenio Vencido) \$ 3.027.421,37
- Saldo Deuda Exigible y Total sobre Convenio N° 3380/98 (GTF) y Addenda Convenio N° 3857/99 (GTF) Monto de Convenio \$5.180.193,26 \$ 782.210,67
- Colegio Jose MARTI \$ 35.632.861,44

Total ítem Tesorería General de la Provincia \$ 51.430.142,72

Se deja constancia que, en virtud de la tareas de conciliación de Cuentas por Cobrar que actualmente se encuentran en ejecución, no se incluye en el Rubro Créditos el Total de la Deuda que mantiene el Gobierno de la Provincia con esta Institución.


El concepto reflejado en la planilla SITUACIÓN DEL TESORO - VALORES ACTIVOS - ítem 1040702000 "Otros Créditos al Sector Privado" se compone de:

- Valores al Cobro \$ 1.287.838,34
- Recupero Facturación Mensual \$ 14.516.806,83
- Recupero Cuotas Vencidas en Mora \$ 39.776.808,63

Total de "Otros Créditos al Sector Privado" \$ 55.581.453,80

Recupero Cuotas sin Vencer desde Julio 2017 \$ 1.608.576.230,64

El concepto reflejado en la planilla SITUACIÓN DEL TESORO - VALORES PASIVOS - ítem 2110000000 se compone de:



Provincia de Tierra del Fuego,
Antártida e Islas del Atlántico Sur
República Argentina

PROVINCIA DE TIERRA DEL FUEGO

ADMINISTRACION PROVINCIAL
SITUACION DEL TESORO

MES 7 DE 2017

UNIDAD ORGANIZATIVA: Instituto Provincial de Vivienda

- Saldo Libro Bco. Cta. Cte. Nº 53500164/44 al 31-07-2017 \$ 200,00
- Saldo Libro Bco. Cta. Cte. Nº 53500293/68 al 31-07-2017 \$ 702.904,12
- Saldo Libro Bco. Cta. Cte. Nº 1712121/1 al 31-07-2017 \$ 8.721.111,84
- Saldo Libro Bco. Cta. Cte. Nº 1712127/3 al 31-07-2017 \$ 1.042.441,25

Total "Fondos de Terceros y Garantías" \$ 10.466.657,21



Provincia de Tierra del Fuego,
Antártida e Islas del Atlántico Sur
República Argentina

PROVINCIA DE TIERRA DEL FUEGO
ADMINISTRACION PROVINCIAL

STOCK DE DEUDA, USO DEL CRÉDITO Y SERVICIOS DE DEUDA

ORGANISMO: 122 Instituto Provincial de Vivienda
ETAPA: Devengado
MES 7 DE 2017

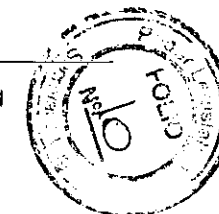
En Pesos

CÓDIGO	PRESTAMISTA (*)	MONEDA (\$ o U\$S)	STOCK	DATOS DEL PERIODO		MONTO ORIGINAL	GARANTÍA	FECHA OPERACIÓN	TASA ANUAL	PLAZO
				AMORTIZACIÓN	INTERESES					
1000000000	GOBIERNO NACIONAL	Peso	0,00	0,00	0,00	0,00		//	0,00	
2000000000	ENTIDADES BANCARIAS Y FINANCIERAS	Peso	0,00	0,00	0,00	0,00		//	0,00	
3000000000	PRESTAMOS DIRECTOS CON ORG. INTERNACIONALE	Peso	0,00	0,00	0,00	0,00		//	0,00	
4000000000	DEUDA CONSOLIDADA	Peso	0,00	0,00	0,00	0,00		//	0,00	
5000000000	TITULOS PUBLICOS PROVINCIALES	Peso	0,00	0,00	0,00	0,00		//	0,00	
6000000000	GARANTIAS Y AVALES	Peso	0,00	0,00	0,00	0,00		//	0,00	
7000000000	OTROS	Peso	0,00	0,00	0,00	0,00		//	0,00	
8000000000	TOTAL DEUDA PROVINCIAL	Peso	0,00	0,00	0,00	0,00		//	0,00	
9000000000	DEUDA FLOTANTE	Peso	27.994.193,27	0,00	0,00	0,00		//	0,00	
9010000000	Personal	Peso	12.534.935,99	0,00	0,00	0,00		//	0,00	
9020000000	Proveedores	Peso	554.473,15	0,00	0,00	0,00		//	0,00	
9030000000	Contratistas	Peso	11.145.115,23	0,00	0,00	0,00		//	0,00	
9040000000	Transferencias	Peso	0,00	0,00	0,00	0,00		//	0,00	
9060000000	Otros	Peso	3.759.668,90	0,00	0,00	0,00		//	0,00	
9060100000	Servicios de la Deuda	Peso	0,00	0,00	0,00	0,00		//	0,00	
9060900000	Otros	Peso	3.759.668,90	0,00	0,00	0,00		//	0,00	

OBSERVACIONES

Número: 1 Usuario: MCOLLO Fecha: 28/08/17 11:48

Instituto Provincial de Vivienda - Institución 122
Planilla Tipo N° 13: Stock de Deuda, Uso del Crédito y Servicios de Deuda
Etapa: Devengado
Período: Julio 2017





Provincia de Tierra del Fuego,
Antártida e Islas del Atlántico Sur
República Argentina

PROVINCIA DE TIERRA DEL FUEGO
ADMINISTRACION PROVINCIAL

STOCK DE DEUDA, USO DEL CRÉDITO Y SERVICIOS DE DEUDA

ORGANISMO: 122 Instituto Provincial de Vivienda
ETAPA: Devengado
MES 7 DE 2017

Fuente: Sistema Contable IPV
Observaciones: Planilla s/ observaciones



Provincia de Tierra del Fuego,
Antártida e Islas del Atlántico Sur
República Argentina

PROVINCIA DE TIERRA DEL FUEGO
ADMINISTRACION PROVINCIAL

STOCK DE DEUDA, USO DEL CRÉDITO Y SERVICIOS DE DEUDA

ORGANISMO: 122 Instituto Provincial de Vivienda
ETAPA: Pagado
MES 7 DE 2017


En Pesos

CÓDIGO	PRESTAMISTA (*)	MONEDA (\$ o U\$S)	STOCK	DATOS DEL PERIODO		MONTO ORIGINAL	GARANTÍA	FECHA OPERACIÓN	TASA ANUAL	PLAZO
				AMORTIZACIÓN	INTERESES					
1000000000	GOBIERNO NACIONAL	Peso	0,00	0,00	0,00	0,00		//	0,00	
2000000000	ENTIDADES BANCARIAS Y FINANCIERAS	Peso	0,00	0,00	0,00	0,00		//	0,00	
3000000000	PRESTAMOS DIRECTOS CON ORG. INTERNACIONALE	Peso	0,00	0,00	0,00	0,00		//	0,00	
4000000000	DEUDA CONSOLIDADA	Peso	0,00	0,00	0,00	0,00		//	0,00	
5000000000	TITULOS PUBLICOS PROVINCIALES	Peso	0,00	0,00	0,00	0,00		//	0,00	
6000000000	GARANTIAS Y AVALES	Peso	0,00	0,00	0,00	0,00		//	0,00	
7000000000	OTROS	Peso	0,00	0,00	0,00	0,00		//	0,00	
8000000000	TOTAL DEUDA PROVINCIAL	Peso	0,00	0,00	0,00	0,00		//	0,00	
9000000000	DEUDA FLOTANTE	Peso	27.994.193,27	0,00	0,00	0,00		//	0,00	
9010000000	Personal	Peso	12.534.935,99	0,00	0,00	0,00		//	0,00	
9020000000	Proveedores	Peso	554.473,15	0,00	0,00	0,00		//	0,00	
9030000000	Contratistas	Peso	11.145.115,23	0,00	0,00	0,00		//	0,00	
9060000000	Otros	Peso	3.759.668,90	0,00	0,00	0,00		//	0,00	
9060900000	Otros	Peso	3.759.668,90	0,00	0,00	0,00		//	0,00	

OBSERVACIONES

Número: 1 Usuario: MCOLLO Fecha: 28/08/17 11:48

Instituto Provincial de Vivienda - Institución 122
Planilla Tipo N° 13: Stock de Deuda, Uso del Crédito y Servicios de Deuda
Etapa: Pagado
Período: Julio 2017
Fuente: Sistema Contable IPV.
Observaciones: Planilla s/ observaciones





Provincia de Tierra del Fuego,
Antártida e Islas del Atlántico Sur.
República Argentina.

ADMINISTRACIÓN PROVINCIAL

EJECUCIÓN DE RECURSOS POR RUBRO

Organismo: Instituto Provincial de Vivienda

Mes: 8

Año: 2017

COD. RECURSO	RECURSOS	FORMULADO	AUMENTOS	DISMINUCIONES	DEFINITIVO	EJECUTADO	SALDO
100000000	RECURSOS	342.141.945,01	37.000.000,00	0,00	379.141.945,01	281.202.798,72	97.939.146,29
101000000	INGRESOS TRIBUTARIOS	320.774.563,68	37.000.000,00	0,00	357.774.563,68	268.384.059,66	89.390.504,02
101030000	Sobre la Producción, el Consum	320.774.563,68	37.000.000,00	0,00	357.774.563,68	268.384.059,66	89.390.504,02
101030300	Combustibles Liquidos	320.774.563,68	37.000.000,00	0,00	357.774.563,68	268.384.059,66	89.390.504,02
101030303	Combustibles Liquidos Ley	320.774.563,68	37.000.000,00	0,00	357.774.563,68	268.384.059,66	89.390.504,02
102000000	INGRESOS NO TRIBUTARIOS	0,00	0,00	0,00	0,00	0,00	0,00
104000000	VENTA DE BS. Y SERV. DE LA AD	21.367.381,33	0,00	0,00	21.367.381,33	12.818.739,06	8.548.642,27
104020000	Venta de Servicios	21.367.381,33	0,00	0,00	21.367.381,33	12.818.739,06	8.548.642,27
105000000	INGRESOS DE OPERACIÓN	0,00	0,00	0,00	0,00	0,00	0,00
106000000	RENTAS DE LA PROPIEDAD	0,00	0,00	0,00	0,00	0,00	0,00
107000000	TRANSFERENCIAS CORRIENTES	0,00	0,00	0,00	0,00	0,00	0,00
200000000	RECURSOS DE CAPITAL	999.239.058,56	248.569.270,32	124.014.886,52	1.123.793.442,36	284.275.440,08	839.518.002,28
201000000	RECURSOS PROPIOS DE CAPIT	12.000.000,00	0,00	0,00	12.000.000,00	5.766.941,08	6.233.058,92
201010000	Venta de Bienes	12.000.000,00	0,00	0,00	12.000.000,00	5.766.941,08	6.233.058,92
201010100	Venta de Tierras y Terrenos	12.000.000,00	0,00	0,00	12.000.000,00	5.766.941,08	6.233.058,92
202000000	TRANSFERENCIAS DE CAPITAL	987.239.058,56	248.569.270,32	124.014.886,52	1.111.793.442,36	278.508.499,00	833.284.943,36
202010000	Del Sector Privado	0,00	0,00	0,00	0,00	0,00	0,00
202020000	Del Sector Público Nacional	987.239.058,56	248.569.270,32	124.014.886,52	1.111.793.442,36	278.508.499,00	833.284.943,36
202020100	De la Administración Central N	987.239.058,56	248.569.270,32	124.014.886,52	1.111.793.442,36	278.508.499,00	833.284.943,36
202020104	Programa Federal de Cons	492.615.024,99	0,00	28.420.941,48	464.194.083,51	209.671.822,82	254.522.260,69
202020105	Subprograma Federal de In	219.263.519,46	0,00	23.958.145,04	195.305.374,42	21.843.673,83	173.461.700,59
202020106	Programa Plurianual de Co	0,00	0,00	0,00	0,00	0,00	0,00
202020108	Programa federal mejor vivi	0,00	0,00	0,00	0,00	0,00	0,00
202020113	Convenio Colaborac Min. P	145.332.331,88	41.784.234,74	0,00	187.116.566,62	46.993.002,35	140.123.564,27
202020115	Programa Federal de Mejor	71.635.800,00	0,00	71.635.800,00	0,00	0,00	0,00
202020116	Transferencias del Min. del	58.392.382,23	206.785.035,58	0,00	265.177.417,81	0,00	265.177.417,81
300000000	FUENTES FINANCIERAS	120.285.000,00	188.294.503,07	0,00	308.579.503,07	190.531.798,75	118.047.704,32
301000000	VENTA DE TITULOS Y VALORES	0,00	0,00	0,00	0,00	0,00	0,00
302000000	VENTA DE ACCIONES Y PARTIC	0,00	0,00	0,00	0,00	0,00	0,00
303000000	RECUPERACION DE PRESTAMO	0,00	0,00	0,00	0,00	0,00	0,00
304000000	RECUPERACION DE PRESTAMO	120.285.000,00	0,00	0,00	120.285.000,00	70.531.798,75	49.753.201,25





Provincia de Tierra del Fuego,
Antártida e Islas del Atlántico Sur.
República Argentina.

ADMINISTRACIÓN PROVINCIAL

EJECUCIÓN DE RECURSOS POR RUBRO

Organismo: Instituto Provincial de Vivienda

Mes: 8

Año: 2017

COD. RECURSO	RECURSOS	FORMULADO	AUMENTOS	DISMINUCIONES	DEFINITIVO	EJECUTADO	SALDO
304010000	Del Sector privado	120.285.000,00	0,00	0,00	120.285.000,00	70.531.798,75	49.753.201,25
305000000	DISMINUCIÓN DE OTROS ACTIV	0,00	68.294.503,07	0,00	68.294.503,07	0,00	68.294.503,07
305010000	Disminución de Disponibilidades	0,00	68.294.503,07	0,00	68.294.503,07	0,00	68.294.503,07
305010100	De Caja y Bancos	0,00	68.294.503,07	0,00	68.294.503,07	0,00	68.294.503,07
307000000	OBTENCIÓN DE PRESTAMOS	0,00	0,00	0,00	0,00	0,00	0,00
308000000	INCREMENTO DE OTROS PASIV	0,00	120.000.000,00	0,00	120.000.000,00	120.000.000,00	0,00
308040000	De Otros Documentos a Pagar	0,00	120.000.000,00	0,00	120.000.000,00	120.000.000,00	0,00
308040200	De otros documentos a pagar	0,00	120.000.000,00	0,00	120.000.000,00	120.000.000,00	0,00
309000000	INCREMENTO DEL PATRIMONIO	0,00	0,00	0,00	0,00	0,00	0,00
401000000	CONTIBUCIONES FIGURATIVAS	4.000.000,00	14.944.567,10	0,00	18.944.567,10	16.327.450,50	2.617.116,60
401020000	CONTRIBUCIONES FIGURATIVAS	4.000.000,00	14.944.567,10	0,00	18.944.567,10	16.327.450,50	2.617.116,60
401020100	Contr. de la Adm Central para fin	4.000.000,00	14.944.567,10	0,00	18.944.567,10	16.327.450,50	2.617.116,60
1000000000	TOTALES	1.465.666.003,57	488.808.340,49	124.014.866,52	1.830.459.457,54	772.337.488,05	1.058.121.969,49

OBSERVACIONES

Número: 1 Usuario: MCOLLO Fecha: 28/08/17 10:44

Instituto Provincial de Vivienda - Institución 122
Planilla Tipo Nº 2: Ejecución Presupuestos de Recursos
Período: Julio 2017
Fuente: Sistema Contable IPV.
Observaciones: Planilla s/ observaciones.

Número: 2 Usuario: MCOLLO Fecha: 28/09/17 11:12

Instituto Provincial de Vivienda - Institución 122
Planilla Tipo Nº 2: Ejecución Presupuestos de Recursos
Período: Agosto 2017
Fuente: Sistema Contable IPV.
Observaciones: Planilla s/ observaciones.



Provincia de Tierra del Fuego,
Antártida e Islas del Atlántico Sur.
República Argentina.


ADMINISTRACIÓN PROVINCIAL

EJECUCIÓN DE GASTOS POR OBJETO A NIVEL DE PARCIAL

Organismo: Instituto Provincial de Vivienda

Mes: 8 Año: 2017

COD. GASTO	GASTOS	CRED ORIGINAL	AUMENTOS	DISMINUCIONES	CRED VIGENTE	COMPROMISO	DEVENGADO	MAND A PAGAR	PAGADO	NO EJECUTADO
10000	GASTOS EN PERSONAL	214.463.200,00	0,00	0,00	214.463.200,00	131.531.091,28	131.531.091,28	131.531.091,28	116.262.192,57	82.932.108,72
10100	Personal permanente	192.854.600,00	0,00	0,00	192.854.600,00	119.313.098,25	119.313.098,25	119.313.098,25	105.423.238,94	73.541.501,75
10101	Retribuciones del Cargo	55.533.500,00	0,00	0,00	55.533.500,00	38.587.620,35	38.587.620,35	38.587.620,35	34.371.889,03	16.945.879,65
10103	Retribuciones que no hacen al cargo	84.946.100,00	0,00	0,00	84.946.100,00	49.734.987,75	49.734.987,75	49.734.987,75	42.809.915,30	35.211.112,25
10104	Sueldo anual complementario	14.396.400,00	0,00	0,00	14.396.400,00	7.326.837,66	7.326.837,66	7.326.837,66	7.326.837,66	7.069.562,34
10106	Contribuciones patronales	35.620.300,00	0,00	0,00	35.620.300,00	22.053.573,88	22.053.573,88	22.053.573,88	19.454.219,40	13.566.726,12
10107	Complementos	2.358.300,00	0,00	0,00	2.358.300,00	1.610.078,61	1.610.078,61	1.610.078,61	1.460.377,55	748.221,39
10200	Personal Temporario	19.708.600,00	0,00	0,00	19.708.600,00	10.031.784,91	10.031.784,91	10.031.784,91	8.952.887,69	9.676.815,09
10201	Retribuciones del cargo	9.444.500,00	0,00	0,00	9.444.500,00	4.933.825,80	4.933.825,80	4.933.825,80	4.378.709,92	4.510.674,20
10202	Retribuciones que no hacen al cargo	4.584.200,00	0,00	0,00	4.584.200,00	2.110.010,72	2.110.010,72	2.110.010,72	1.763.440,34	2.474.189,28
10203	Sueldo anual complementario	1.517.500,00	0,00	0,00	1.517.500,00	535.776,34	535.776,34	535.776,34	535.329,77	981.723,66
10204	Otros gastos en personal	120.700,00	0,00	0,00	120.700,00	627.004,21	627.004,21	627.004,21	627.004,21	-506.304,21
10205	Contribuciones patronales	3.574.600,00	0,00	0,00	3.574.600,00	1.688.757,22	1.688.757,22	1.688.757,22	1.518.218,57	1.885.842,78
10206	Complementos	467.100,00	0,00	0,00	467.100,00	136.410,62	136.410,62	136.410,62	130.184,88	330.689,38
10300	Servicios extraordinarios	0,00	0,00	0,00	0,00	0,00	0,00	0,00	0,00	0,00
10400	Asignaciones familiares	1.900.000,00	0,00	0,00	1.900.000,00	2.136.208,12	2.136.208,12	2.136.208,12	1.886.065,94	-236.208,12
10401	Asignaciones familiares	1.900.000,00	0,00	0,00	1.900.000,00	2.136.208,12	2.136.208,12	2.136.208,12	1.886.065,94	-236.208,12
10500	Asistencia social al personal	0,00	0,00	0,00	0,00	50.000,00	50.000,00	50.000,00	0,00	-50.000,00
10509	Otras asistencias sociales al personal	0,00	0,00	0,00	0,00	50.000,00	50.000,00	50.000,00	0,00	-50.000,00
20000	BIENES DE CONSUMO	1.780.912,99	1.000.000,00	0,00	2.780.912,99	1.906.767,87	1.662.700,17	1.662.700,17	1.632.547,17	1.118.212,82
20100	Productos alimenticios, agropecuarios y forestales	16.928,00	5.000,00	0,00	21.928,00	30.510,03	18.970,03	18.970,03	18.970,03	2.957,97
20101	Alimentos para personas	16.928,00	0,00	0,00	16.928,00	27.284,87	15.744,87	15.744,87	15.744,87	1.183,13
20105	Madera, corcho y sus manufacturas	0,00	5.000,00	0,00	5.000,00	3.225,16	3.225,16	3.225,16	3.225,16	1.774,84
20200	Textiles y vestuario	31.303,00	0,00	0,00	31.303,00	325.361,52	325.361,52	325.361,52	325.361,52	-294.058,52
20202	Prendas de vestir	27.000,00	0,00	0,00	27.000,00	8.227,52	8.227,52	8.227,52	8.227,52	18.772,48
20203	Confeciones textiles	2.210,00	0,00	0,00	2.210,00	1.725,00	1.725,00	1.725,00	1.725,00	485,00
20209	Otros n.e.p	2.093,00	0,00	0,00	2.093,00	315.409,00	315.409,00	315.409,00	315.409,00	-313.316,00
20300	Productos de papel, cartón e impresos	434.929,99	120.000,00	0,00	554.929,99	122.626,89	122.626,89	122.626,89	122.626,89	432.303,10
20301	Papel de escritorio y cartón	736,00	0,00	0,00	736,00	0,00	0,00	0,00	0,00	736,00
20302	Papel para computación	313.616,50	0,00	0,00	313.616,50	9.175,73	9.175,73	9.175,73	9.175,73	304.440,77
20303	Productos de artes gráficas	90.884,49	100.000,00	0,00	190.884,49	76.007,00	76.007,00	76.007,00	76.007,00	114.877,49





Provincia de Tierra del Fuego,
Antártida e Islas del Atlántico Sur.
República Argentina.

ADMINISTRACIÓN PROVINCIAL

EJECUCIÓN DE GASTOS POR OBJETO A NIVEL DE PARCIAL

Organismo: Instituto Provincial de Vivienda

Mes: 8 Año: 2017

COD. GASTO	GASTOS	CRED ORIGINAL	AUMENTOS	DISMINUCIONES	CRED VIGENTE	COMPROMISO	DEVENGADO	MAND A PAGAR	PAGADO	NO EJECUTADO
20304	Productos de papel y cartón	0,00	20.000,00	0,00	20.000,00	14.810,16	14.810,16	14.810,16	14.810,16	5.189,84
20305	Libros revistas y periódicos	16.330,00	0,00	0,00	16.330,00	16.974,00	16.974,00	16.974,00	16.974,00	-644,00
20307	Especies timbradas y valores	13.363,00	0,00	0,00	13.363,00	1.700,00	1.700,00	1.700,00	1.700,00	11.663,00
20309	Otros n.e.p.	0,00	0,00	0,00	0,00	3.960,00	3.960,00	3.960,00	3.960,00	-3.960,00
20400	Productos de cuero y caucho	0,00	196.000,00	0,00	196.000,00	29.852,00	29.852,00	29.852,00	29.852,00	166.148,00
20404	Cubiertas y cámaras de aire	0,00	196.000,00	0,00	196.000,00	29.852,00	29.852,00	29.852,00	29.852,00	166.148,00
20500	Productos químicos, combustibles y lubricantes	382.053,00	218.000,00	0,00	600.053,00	332.517,43	331.045,74	331.045,74	331.045,74	269.007,26
20501	Compuestos químicos	4.761,00	0,00	0,00	4.761,00	7.215,87	7.215,87	7.215,87	7.215,87	-2.454,87
20502	Productos farmacéuticos y medicinales	1.943,50	10.000,00	0,00	11.943,50	10.770,31	10.770,31	10.770,31	10.770,31	1.173,19
20505	Tintas pinturas y colorantes	1.035,00	8.000,00	0,00	9.035,00	4.646,54	3.174,85	3.174,85	3.174,85	5.860,15
20506	Combustibles y lubricantes	356.914,00	200.000,00	0,00	556.914,00	303.313,55	303.313,55	303.313,55	303.313,55	253.600,45
20508	Productos de material plástico	10.189,00	0,00	0,00	10.189,00	2.355,43	2.355,43	2.355,43	2.355,43	7.833,57
20509	Otros n e p	7.210,50	0,00	0,00	7.210,50	4.215,73	4.215,73	4.215,73	4.215,73	2.994,77
20600	Productos de minerales no metálicos	1.265,00	1.000,00	0,00	2.265,00	638,70	638,70	638,70	638,70	1.626,30
20601	Productos de arcilla y cerámica	0,00	0,00	0,00	0,00	0,00	0,00	0,00	0,00	0,00
20603	Productos de loza y porcelana	0,00	0,00	0,00	0,00	0,00	0,00	0,00	0,00	0,00
20604	Productos de cemento, asbesto y yeso	1.265,00	0,00	0,00	1.265,00	299,00	299,00	299,00	299,00	966,00
20609	Otros n e p	0,00	1.000,00	0,00	1.000,00	339,70	339,70	339,70	339,70	660,30
20700	Productos metálicos	69.310,50	0,00	0,00	69.310,50	33.264,62	33.264,62	33.264,62	33.264,62	36.045,88
20701	Productos ferrosos	23.954,50	0,00	0,00	23.954,50	12.716,10	12.716,10	12.716,10	12.716,10	11.238,40
20702	Productos no ferroso	8.464,00	0,00	0,00	8.464,00	7.061,35	7.061,35	7.061,35	7.061,35	1.402,65
20703	Material de guerra	0,00	0,00	0,00	0,00	0,00	0,00	0,00	0,00	0,00
20704	Estructuras metálicas acabadas	16.698,00	0,00	0,00	16.698,00	485,00	485,00	485,00	485,00	16.213,00
20705	Herramientas menores	8.682,50	0,00	0,00	8.682,50	4.906,72	4.906,72	4.906,72	4.906,72	3.775,78
20709	Otros n.e.p.	11.511,50	0,00	0,00	11.511,50	8.095,45	8.095,45	8.095,45	8.095,45	3.416,05
20800	Minerales	22.057,00	200.000,00	0,00	222.057,00	253.066,00	253.066,00	253.066,00	222.913,00	-31.009,00
20802	Petroleo crudo y gas natural	22.057,00	200.000,00	0,00	222.057,00	253.066,00	253.066,00	253.066,00	222.913,00	-31.009,00
20900	Otros bienes de consumo	823.066,50	260.000,00	0,00	1.083.066,50	778.930,68	547.874,67	547.874,67	547.874,67	535.191,83
20901	Elementos de limpieza	0,00	10.000,00	0,00	10.000,00	4.971,40	4.971,40	4.971,40	4.971,40	5.028,60
20902	Útiles de escritorio, oficina y enseñanza	339.917,00	100.000,00	0,00	439.917,00	180.088,87	180.088,87	180.088,87	180.088,87	259.828,13
20903	Útiles y materiales eléctricos	48.691,00	50.000,00	0,00	98.691,00	36.923,11	36.923,11	36.923,11	36.923,11	61.767,89



Provincia de Tierra del Fuego,
Antártida e Islas del Atlántico Sur.
República Argentina.

ADMINISTRACIÓN PROVINCIAL


EJECUCIÓN DE GASTOS POR OBJETO A NIVEL DE PARCIAL

Organismo: Instituto Provincial de Vivienda

Mes: 8

Año: 2017

COD. GASTO	GASTOS	CRED ORIGINAL	AUMENTOS	DISMINUCIONES	CRED VIGENTE	COMPROMISO	DEVENGADO	MAND A PAGAR	PAGADO	NO EJECUTADO
20904	Utensilios de cocina y comedor	2.783,00	0,00	0,00	2.783,00	880,20	880,20	880,20	880,20	1.902,80
20906	Repuestos y accesorios	428.685,50	100.000,00	0,00	528.685,50	311.419,10	298.403,10	298.403,10	298.403,10	230.282,40
20909	Otros n.e.p	2.990,00	0,00	0,00	2.990,00	244.648,00	26.607,99	26.607,99	26.607,99	-23.617,99
30000	SERVICIOS NO PERSONALES	24.696.390,50	16.000.000,00	0,00	40.696.390,50	37.240.605,87	26.241.176,53	26.241.176,53	26.225.576,53	14.455.213,97
30100	Servicios básicos	1.886.230,00	0,00	0,00	1.886.230,00	1.269.612,07	1.197.483,98	1.197.483,98	1.197.483,98	688.746,02
30101	Energía eléctrica	486.404,00	0,00	0,00	486.404,00	634.455,65	634.455,65	634.455,65	634.455,65	-148.051,65
30102	Agua	308.430,00	0,00	0,00	308.430,00	103.785,29	103.785,29	103.785,29	103.785,29	204.644,71
30103	Gas	449.305,00	0,00	0,00	449.305,00	35.338,24	35.338,24	35.338,24	35.338,24	413.966,76
30104	Teléfonos, telex y telefax	266.972,50	0,00	0,00	266.972,50	157.835,60	157.835,60	157.835,60	157.835,60	109.136,90
30105	correos y telégrafo	336.214,00	0,00	0,00	336.214,00	185.264,83	185.264,83	185.264,83	185.264,83	150.949,17
30109	Otros n.e.p.	38.904,50	0,00	0,00	38.904,50	152.932,46	80.804,37	80.804,37	80.804,37	-41.899,87
30200	Alquileres y derechos	105.259,50	0,00	0,00	105.259,50	63.100,00	49.816,61	49.816,61	49.816,61	55.442,89
30201	Alquileres de edificios y locales	0,00	0,00	0,00	0,00	0,00	0,00	0,00	0,00	0,00
30202	Alquileres de maquinaria, equipo y medios de transporte	85.065,50	0,00	0,00	85.065,50	43.100,00	43.100,00	43.100,00	43.100,00	41.965,50
30209	Otros n.e.p	20.194,00	0,00	0,00	20.194,00	20.000,00	6.716,61	6.716,61	6.716,61	13.477,39
30300	Mantenimiento, reparación y limpieza	5.133.588,50	0,00	0,00	5.133.588,50	4.993.021,62	2.785.595,22	2.785.595,22	2.785.595,22	2.347.993,28
30301	Mantenimiento y reparación de edificios y locales	59.409,00	0,00	0,00	59.409,00	11.650,00	11.650,00	11.650,00	11.650,00	47.759,00
30302	Mantenimiento y reparación de vehículos	570.158,50	0,00	0,00	570.158,50	248.165,42	221.165,42	221.165,42	221.165,42	348.993,08
30303	Mantenimiento y reparación de maquinaria y equipo	147.234,50	0,00	0,00	147.234,50	76.945,00	76.945,00	76.945,00	76.945,00	70.289,50
30305	Limpieza, aseo y fumigación	4.356.786,50	0,00	0,00	4.356.786,50	4.655.751,20	2.475.324,80	2.475.324,80	2.475.324,80	1.881.461,70
30306	Mantenimiento de sistemas informático	0,00	0,00	0,00	0,00	0,00	0,00	0,00	0,00	0,00
30309	Otros n.e.p.	0,00	0,00	0,00	0,00	510,00	510,00	510,00	510,00	-510,00
30400	Servicios técnicos y profesionales	652.429,50	21.000,00	0,00	673.429,50	697.099,92	438.599,96	438.599,96	422.999,96	234.829,54
30401	Estudios, investigaciones y proyectos de factibilidad	0,00	1.000,00	0,00	1.000,00	720,00	720,00	720,00	720,00	280,00
30402	Médicos y sanitarios	0,00	0,00	0,00	0,00	0,00	0,00	0,00	0,00	0,00
30403	Jurídicos	0,00	20.000,00	0,00	20.000,00	19.974,40	19.974,40	19.974,40	19.974,40	25,60
30405	De capacitación	186.058,50	0,00	0,00	186.058,50	10.800,00	10.800,00	10.800,00	10.800,00	175.258,50
30406	De informática y sistemas computarizados	232.254,00	0,00	0,00	232.254,00	477.540,00	301.873,36	301.873,36	301.873,36	-69.619,36
30409	Otros n.e.p.	234.117,00	0,00	0,00	234.117,00	188.065,52	105.232,20	105.232,20	89.632,20	128.884,80
30500	Servicios comerciales y financieros	4.344.821,00	0,00	0,00	4.344.821,00	3.895.670,08	2.407.883,81	2.407.883,81	2.407.883,81	1.936.937,19
30501	Transporte	6.854,00	0,00	0,00	6.854,00	92.327,18	92.327,18	92.327,18	92.327,18	-85.473,18





Provincia de Tierra del Fuego,
Antártida e Islas del Atlántico Sur.
República Argentina.

ADMINISTRACIÓN PROVINCIAL

EJECUCIÓN DE GASTOS POR OBJETO A NIVEL DE PARCIAL

Organismo: Instituto Provincial de Vivienda

Mes: 8

Año: 2017

COD. GASTO	GASTOS	CRED ORIGINAL	AUMENTOS	DISMINUCIONES	CRED VIGENTE	COMPROMISO	DEVENGADO	MAND A PAGAR	PAGADO	NO EJECUTADO
30502	Almacenamiento	133.262,00	0,00	0,00	133.262,00	121.982,50	75.179,50	75.179,50	75.179,50	58.082,50
30503	Imprenta, publicaciones y reproducciones	400.338,00	0,00	0,00	400.338,00	224.160,23	193.900,23	193.900,23	193.900,23	206.437,77
30504	Primas y gastos de seguros	2.889.013,00	0,00	0,00	2.889.013,00	2.519.311,55	1.389.890,58	1.389.890,58	1.389.890,58	1.499.122,42
30505	Comisiones y gastos bancarios	901.991,00	0,00	0,00	901.991,00	791.984,46	510.682,16	510.682,16	510.682,16	391.308,84
30506	Internet	9.050,50	0,00	0,00	9.050,50	10.290,00	10.290,00	10.290,00	10.290,00	-1.239,50
30509	Otros n.e.p.	4.312,50	0,00	0,00	4.312,50	135.614,16	135.614,16	135.614,16	135.614,16	-131.301,66
30600	Publicidad y propaganda	2.259.000,00	0,00	0,00	2.259.000,00	1.475.191,00	606.991,00	606.991,00	606.991,00	1.650.009,00
30700	Pasajes y viáticos	856.796,00	0,00	0,00	856.796,00	660.423,32	660.423,32	660.423,32	660.423,32	196.372,68
30701	Pasajes	315.974,00	0,00	0,00	315.974,00	352.734,00	352.734,00	352.734,00	352.734,00	-36.760,00
30702	Viáticos	540.822,00	0,00	0,00	540.822,00	303.189,32	303.189,32	303.189,32	303.189,32	237.632,68
30709	Otros n.e.p.	0,00	0,00	0,00	0,00	4.500,00	4.500,00	4.500,00	4.500,00	-4.500,00
30800	Impuestos, derechos y tasas	1.431.070,50	3.930.000,00	0,00	5.361.070,50	4.281.089,18	4.281.089,18	4.281.089,18	4.281.089,18	1.079.981,32
30802	Impuestos directos	19.067,00	0,00	0,00	19.067,00	49.218,03	49.218,03	49.218,03	49.218,03	-30.151,03
30803	Derechos y tasas	191.222,00	3.930.000,00	0,00	4.121.222,00	3.998.545,83	3.998.545,83	3.998.545,83	3.998.545,83	122.676,17
30806	Juicios y Mediaciones	1.220.781,50	0,00	0,00	1.220.781,50	233.325,32	233.325,32	233.325,32	233.325,32	987.456,18
30809	Otros n.e.p.	0,00	0,00	0,00	0,00	0,00	0,00	0,00	0,00	0,00
30900	Otros Servicios	8.027.195,50	12.049.000,00	0,00	20.076.195,50	19.905.398,68	13.811.293,45	13.811.293,45	13.811.293,45	6.264.902,05
30901	Servicios de ceremonial	53.843,00	0,00	0,00	53.843,00	786.234,83	207.234,83	207.234,83	207.234,83	-153.391,83
30903	Servicios de vigilancia	7.973.352,50	12.000.000,00	0,00	19.973.352,50	18.104.791,12	13.563.823,62	13.563.823,62	13.563.823,62	6.409.528,88
30909	Otros n.e.p.	0,00	49.000,00	0,00	49.000,00	1.014.372,73	40.235,00	40.235,00	40.235,00	8.765,00
40000	BIENES DE USO	1.041.538.199,76	393.835.483,01	126.029.904,23	1.309.343.778,54	1.064.460.779,77	477.060.414,12	477.060.414,12	465.723.215,95	832.283.364,42
40100	Bienes Preexistentes	0,00	150.000.000,00	0,00	150.000.000,00	150.000.000,00	150.000.000,00	150.000.000,00	150.000.000,00	0,00
40101	Tierras y terrenos	0,00	150.000.000,00	0,00	150.000.000,00	150.000.000,00	150.000.000,00	150.000.000,00	150.000.000,00	0,00
40200	Construcciones	1.041.119.575,76	243.835.483,01	126.029.904,23	1.158.925.154,54	914.255.379,58	326.957.450,73	326.957.450,73	315.620.252,56	831.967.703,81
40201	Construcciones en bienes de dominio privado	811.632.549,87	80.077.035,28	100.056.741,47	791.652.843,68	715.479.262,88	291.504.080,94	291.504.080,94	280.233.614,05	500.148.762,74
40202	Construcciones en bienes de dominio público	229.487.025,89	163.758.447,73	25.973.162,76	367.272.310,86	198.776.116,70	35.453.369,79	35.453.369,79	35.386.638,51	331.818.941,07
40300	Maquinaria y equipo	348.624,00	0,00	0,00	348.624,00	186.696,19	84.259,39	84.259,39	84.259,39	264.364,61
40304	Equipo de comunicación y señalamiento	35.000,00	0,00	0,00	35.000,00	32.800,00	0,00	0,00	0,00	35.000,00
40305	Equipo educacional y recreativo	0,00	0,00	0,00	0,00	0,00	0,00	0,00	0,00	0,00
40306	Equipo para computación	65.000,00	0,00	0,00	65.000,00	12.300,63	12.300,63	12.300,63	12.300,63	52.699,37
40307	Equipo de oficina y muebles	70.000,00	0,00	0,00	70.000,00	57.373,55	57.373,55	57.373,55	57.373,55	12.626,45



Provincia de Tierra del Fuego,
Antártida e Islas del Atlántico Sur.
República Argentina.

ADMINISTRACIÓN PROVINCIAL

EJECUCIÓN DE GASTOS POR OBJETO A NIVEL DE PARCIAL

Organismo: Instituto Provincial de Vivienda

Mes: 8

Año: 2017

COD. GASTO	GASTOS	CRED ORIGINAL	AUMENTOS	DISMINUCIONES	CRED VIGENTE	COMPROMISO	DEVENGADO	MAND A PAGAR	PAGADO	NO EJECUTADO
40308	Herramientas y repuestos mayores	78.624,00	0,00	0,00	78.624,00	3.155,14	3.155,14	3.155,14	3.155,14	75.468,86
40309	Equipos varios	100.000,00	0,00	0,00	100.000,00	81.066,87	11.430,07	11.430,07	11.430,07	88.569,93
40500	Libros, revistas y otros elementos coleccionables	10.000,00	0,00	0,00	10.000,00	0,00	0,00	0,00	0,00	10.000,00
40800	Activos intangibles	60.000,00	0,00	0,00	60.000,00	18.704,00	18.704,00	18.704,00	18.704,00	41.296,00
40801	Programas de computación	60.000,00	0,00	0,00	60.000,00	18.704,00	18.704,00	18.704,00	18.704,00	41.296,00
40802	Otros activos intangibles	0,00	0,00	0,00	0,00	0,00	0,00	0,00	0,00	0,00
50000	TRANSFERENCIAS	0,00	0,00	0,00	0,00	0,00	0,00	0,00	0,00	0,00
60000	ACTIVOS FINANCIEROS	183.187.300,32	93.365.669,10	13.377.793,92	263.175.175,50	163.041.194,78	73.693.728,89	73.693.728,89	71.735.622,02	189.481.446,61
60100	Aportes de capital	71.770.176,15	43.680.819,31	13.377.793,92	102.073.201,54	55.188.662,57	0,00	0,00	0,00	102.073.201,54
60107	Aportes de capital a Fondos Fiduciarios	71.770.176,15	43.680.819,31	13.377.793,92	102.073.201,54	55.188.662,57	0,00	0,00	0,00	102.073.201,54
60300	Préstamos a largo plazo	111.417.124,17	49.684.849,79	0,00	161.101.973,96	107.852.532,21	73.693.728,89	73.693.728,89	71.735.622,02	87.408.245,07
60301	Préstamos a largo plazo al sector privado	111.417.124,17	49.684.849,79	0,00	161.101.973,96	107.852.532,21	73.693.728,89	73.693.728,89	71.735.622,02	87.408.245,07
70000	SERVICIO DE LA DEUDA Y DISMINUCIÓN DE OTROS PASIVOS	0,00	0,00	0,00	0,00	0,00	0,00	0,00	0,00	0,00
80000	OTROS GASTOS	0,00	0,00	0,00	0,00	0,00	0,00	0,00	0,00	0,00
90000	GASTOS FIGURATIVOS	0,00	0,00	0,00	0,00	0,00	0,00	0,00	0,00	0,00
990000	TOTAL DE GASTOS	1.465.666.003,57	504.201.152,11	139.407.698,15	1.830.459.457,53	1.398.180.439,57	710.189.110,99	710.189.110,99	681.579.154,24	1.120.270.346,54

OBSERVACIONES

Número: 1 Usuario: MCOLLO Fecha: 30/08/17 08:12

Instituto Provincial de Vivienda - Institución 122
Planilla Tipo Nº 3: Ejecución de Gastos por Objeto
Período: Julio 2017
Fuente: Sistema Contable IPV.
Observaciones: Planilla s/ observaciones

Número: 2 Usuario: MCOLLO Fecha: 28/09/17 16:13

Instituto Provincial de Vivienda - Institución 122
Planilla Tipo Nº 3: Ejecución de Gastos por Objeto
Período: Agosto 2017

Fecha de Impresión: 14/11/17 08:29:31

COLLO, MARCOS GASTON





Provincia de Tierra del Fuego,
Antártida e Islas del Atlántico Sur.
República Argentina.

ADMINISTRACIÓN PROVINCIAL

EJECUCIÓN DE GASTOS POR OBJETO A NIVEL DE PARCIAL

Organismo: Instituto Provincial de Vivienda

Mes: 8

Año: 2017

Fuente: Sistema Contable IPV.

Observaciones: Planilla s/ observaciones



Provincia de Tierra del Fuego,
Antártida e Islas del Atlántico Sur.
República Argentina.

ADMINISTRACIÓN PROVINCIAL

EJECUCIÓN DE GASTOS POR OBJETO A NIVEL DE PARCIAL

Organismo: Instituto Provincial de Vivienda

Mes: 8

Año: 2017

TOTALES POR FINANCIAMIENTO

COD. GASTO	GASTOS	CRED ORIGINAL	AUMENTOS	DISMINUCIONES	CRED VIGENTE	COMPROMISO	DEVENGADO	MAND A PAGAR	PAGADO	NO EJECUTADO
10000	GASTOS EN PERSONAL	214.463.200,00	0,00	0,00	214.463.200,00	131.481.091,28	131.481.091,28	131.481.091,28	116.262.192,57	82.982.108,72
990000	001002001001 Recursos Propios	214.463.200,00	0,00	0,00	214.463.200,00	131.481.091,28	131.481.091,28	131.481.091,28	116.262.192,57	82.982.108,72
20000	BIENES DE CONSUMO	1.780.912,99	1.000.000,00	0,00	2.780.912,99	1.906.767,87	1.662.700,17	1.662.700,17	1.632.547,17	1.118.212,82
990000	001002001001 Recursos Propios	1.780.912,99	1.000.000,00	0,00	2.780.912,99	1.906.767,87	1.662.700,17	1.662.700,17	1.632.547,17	1.118.212,82
30000	SERVICIOS NO PERSONALES	24.696.390,50	16.000.000,00	0,00	40.696.390,50	37.240.095,87	26.240.666,53	26.240.666,53	26.225.066,53	14.455.723,97
990000	001002001001 Recursos Propios	24.696.390,50	16.000.000,00	0,00	40.696.390,50	37.240.095,87	26.240.666,53	26.240.666,53	26.225.066,53	14.455.723,97
40000	BIENES DE USO	1.041.538.199,76	393.835.483,01	126.029.904,23	1.309.343.778,54	1.064.460.779,77	477.060.414,12	477.060.414,12	465.723.215,95	832.283.364,42
990000	001002001001 Recursos Propios	108.691.523,43	174.002.464,90	2.015.017,72	280.678.970,61	242.798.008,51	188.424.876,76	188.424.876,76	188.025.124,39	92.254.093,85
990000	001004001027 Programa Federal de Construccion de Viviendas	711.878.544,45	0,00	52.379.086,51	659.499.457,94	564.337.948,43	238.160.989,78	238.160.989,78	229.996.281,22	421.338.468,16
990000	001004001034 Contribuciones figurativas	4.000.000,00	14.944.567,10	0,00	18.944.567,10	18.944.567,08	18.944.567,08	18.944.567,08	18.944.567,08	0,02
990000	001004001043 Programa Federal de Mejoramiento Urbano	71.635.800,00	0,00	71.635.800,00	0,00	0,00	0,00	0,00	0,00	0,00
990000	001004001058 Programa Federal Sociocomunitario	9.636.982,62	0,00	0,00	9.636.982,62	4.884.000,00	4.884.000,00	4.884.000,00	4.884.000,00	4.752.982,62
990000	001004001062 Prog. Federal Habitat y Desarrollo Urbano	135.695.349,26	41.784.234,74	0,00	177.479.584,00	135.187.026,17	13.106.501,78	13.106.501,78	10.333.764,54	164.373.082,22
990000	001004001072 Transf Sec Vivienda- Prog. Obras Viales...	0,00	163.104.216,27	0,00	163.104.216,27	98.309.229,58	13.539.478,72	13.539.478,72	13.539.478,72	149.564.737,55
60000	ACTIVOS FINANCIEROS	183.187.300,32	93.365.669,10	13.377.793,92	263.175.175,50	163.041.194,78	73.693.728,89	73.693.728,89	71.735.622,02	189.481.446,61
990000	001002001001 Recursos Propios	124.794.918,09	49.684.849,79	13.377.793,92	161.101.973,96	107.852.532,21	73.693.728,89	73.693.728,89	71.735.622,02	87.408.245,07
990000	001004001027 Programa Federal de Construccion de Viviendas	58.392.382,23	43.680.819,31	0,00	102.073.201,54	55.188.662,57	0,00	0,00	0,00	102.073.201,54
990000	TOTAL	1.465.666.003,57	504.201.152,11	139.407.698,15	1.830.459.457,53	1.398.129.929,57	710.138.600,99	710.138.600,99	681.578.644,24	1.120.320.856,54



Provincia de Tierra del Fuego, Antártida e Islas del Atlántico Sur
República Argentina

PROVINCIA DE TIERRA DEL FUEGO
ADMINISTRACION PROVINCIAL

COMPOSICION DEL GASTO POR FINALIDAD-FUNCION Y CARACTER ECONOMICO

ORGANISMO: Instituto Provincial de Vivienda
ETAPA: Devengado
MES 8 DE 2017
TRIMESTRE 3

En Pesos

CODIGO	CONCEPTO	TOTAL GENERAL (a)+(b)+(c)	GASTOS CORRIENTES								GASTOS DE CAPITAL						APLICACIONES FINANCIERAS								
			GASTOS DE CONSUMO				RENTAS DE LA PROPIEDAD	PRESTAC. SEG. SOCIAL	TRANSFERENCIAS	OTROS	TOTAL (b)	BIENES DE USO				TRANSFERENCIAS	INVERSIÓN FCJERA	TOTAL (c)	ACTIVOS FINANCIEROS	SERVICIOS DE LA DEUDA					
			TOTAL (a)	GASTOS EN PERSONAL	BIENES DE CONSUMO	SERVICIOS NO PERSONALES						CONSTRUCIONES	BIENES PRE-EXISTENTES	MAQUINARIA Y EQUIPOS	OTROS										
100000000	ADMINISTRACION GUBERNAMENTAL	0,00	0,00	0,00	0,00	0,00	0,00	0,00	0,00	0,00	0,00	0,00	0,00	0,00	0,00	0,00	0,00	0,00	0,00	0,00	0,00	0,00	0,00	0,00	
200000000	SERVICIOS DE SEGURIDAD	0,00	0,00	0,00	0,00	0,00	0,00	0,00	0,00	0,00	0,00	0,00	0,00	0,00	0,00	0,00	0,00	0,00	0,00	0,00	0,00	0,00	0,00	0,00	0,00
300000000	SERVICIOS SOCIALES	710.189.110,99	159.434.967,98	131.531.091,28	1.662.700,17	26.241.176,53	0,00	0,00	0,00	0,00	550.754.143,01	326.957.450,73	150.000.000,00	84.259,39	18.704,00	0,00	73.693.728,89	0,00	0,00	0,00	0,00	0,00	0,00	0,00	0,00
307000000	Vivienda y Urbanismo	710.189.110,99	159.434.967,98	131.531.091,28	1.662.700,17	26.241.176,53	0,00	0,00	0,00	0,00	550.754.143,01	326.957.450,73	150.000.000,00	84.259,39	18.704,00	0,00	73.693.728,89	0,00	0,00	0,00	0,00	0,00	0,00	0,00	0,00
400000000	SERVICIOS ECONOMICOS	0,00	0,00	0,00	0,00	0,00	0,00	0,00	0,00	0,00	0,00	0,00	0,00	0,00	0,00	0,00	0,00	0,00	0,00	0,00	0,00	0,00	0,00	0,00	0,00
500000000	DEUDA PUBLICA	0,00	0,00	0,00	0,00	0,00	0,00	0,00	0,00	0,00	0,00	0,00	0,00	0,00	0,00	0,00	0,00	0,00	0,00	0,00	0,00	0,00	0,00	0,00	0,00
600000000	TOTAL	710.189.110,99	159.434.967,98	131.531.091,28	1.662.700,17	26.241.176,53	0,00	0,00	0,00	0,00	550.754.143,01	326.957.450,73	150.000.000,00	84.259,39	18.704,00	0,00	73.693.728,89	0,00	0,00	0,00	0,00	0,00	0,00	0,00	0,00

OBSERVACIONES

Número: 1 Usuario: IGNACIOSALA Fecha: 27/09/17 15:39

Instituto Provincial de Vivienda - Institución 122

Planilla Tipo Nº 7: Gasto por Finalidad y Función

Etapa: Devengado

Período: Agosto 2017

Fuente: Sistema Contable IPV.

Observaciones: Planilla sf observaciones





Provincia de Tierra del Fuego, Antártida e Islas del Atlántico Sur
República Argentina

PROVINCIA DE TIERRA DEL FUEGO
ADMINISTRACION PROVINCIAL

COMPOSICION DEL GASTO POR FINALIDAD-FUNCION Y CARACTER ECONOMICO

ORGANISMO: Instituto Provincial de Vivienda
ETAPA: Pagado
MES 8 DE 2017
TRIMESTRE 3

En Pesos

CODIGO	CONCEPTO	TOTAL GENERAL (a)+(b)+(c)	GASTOS CORRIENTES							GASTOS DE CAPITAL						APLICACIONES FINANCIERAS				
			GASTOS DE CONSUMO				RENTAS DE LA PROPIEDAD	PRESTAC. SEG. SOCIAL	TRANSFERENCIAS	OTROS	TOTAL (b)	BIENES DE USO				TRANSFERENCIAS	INVERSIÓN FCIERA	TOTAL (c)	ACTIVOS FINANCIEROS	SERVICIOS DE LA DEUDA
			TOTAL (a)	GASTOS EN PERSONAL	BIENES DE CONSUMO	SERVICIOS NO PERSONALES						CONSTRUCIONES	BIENES PRE-EXISTENTES	MAQUINARIA Y EQUIPOS	OTROS					
100000000	ADMINISTRACION GUBERNAMENTAL	0,00	0,00	0,00	0,00	0,00	0,00	0,00	0,00	0,00	0,00	0,00	0,00	0,00	0,00	0,00	0,00	0,00	0,00	0,00
200000000	SERVICIOS DE SEGURIDAD	0,00	0,00	0,00	0,00	0,00	0,00	0,00	0,00	0,00	0,00	0,00	0,00	0,00	0,00	0,00	0,00	0,00	0,00	0,00
300000000	SERVICIOS SOCIALES	681.579.154,24	144.120.316,27	116.262.192,57	1.632.547,17	26.225.576,53	0,00	0,00	0,00	537.458.837,97	315.620.252,56	150.000.000,00	84.259,39	18.704,00	0,00	71.735.622,02	0,00	0,00	0,00	
307000000	Vivienda y Urbanismo	681.579.154,24	144.120.316,27	116.262.192,57	1.632.547,17	26.225.576,53	0,00	0,00	0,00	537.458.837,97	315.620.252,56	150.000.000,00	84.259,39	18.704,00	0,00	71.735.622,02	0,00	0,00	0,00	
400000000	SERVICIOS ECONOMICOS	0,00	0,00	0,00	0,00	0,00	0,00	0,00	0,00	0,00	0,00	0,00	0,00	0,00	0,00	0,00	0,00	0,00	0,00	0,00
500000000	DEUDA PUBLICA	0,00	0,00	0,00	0,00	0,00	0,00	0,00	0,00	0,00	0,00	0,00	0,00	0,00	0,00	0,00	0,00	0,00	0,00	0,00
600000000	TOTAL	681.579.154,24	144.120.316,27	116.262.192,57	1.632.547,17	26.225.576,53	0,00	0,00	0,00	537.458.837,97	315.620.252,56	150.000.000,00	84.259,39	18.704,00	0,00	71.735.622,02	0,00	0,00	0,00	0,00

OBSERVACIONES

Número: 1 Usuario: IGNACIOSALA Fecha: 27/09/17 15:43

Instituto Provincial de Vivienda - Institución 122
Planilla Tipo Nº 7: Gasto por Finalidad y Función
Etapa: Pagado
Periodo: Agosto 2017
Fuente: Sistema Contable IPV.
Observaciones: Planilla s/ observaciones





Provincia de Tierra del Fuego,
Antártida e Islas del Atlántico Sur
República Argentina

PROVINCIA DE TIERRA DEL FUEGO

ADMINISTRACION PROVINCIAL
SITUACION DEL TESORO

MES 8 DE 2017

UNIDAD ORGANIZATIVA: Instituto Provincial de Vivienda

En Pesos

CÓDIGO	CONCEPTO	IMPORTE
1000000000	VALORES ACTIVOS	720.183.182,55
1010000000	Caja	1.329.109,66
1020000000	Bancos	443.411.460,82
1020100000	Libre Disponibilidad	22.866.408,25
1020200000	Afectación Específica	420.545.052,57
1030000000	Inversiones Financieras	52.795,80
1030100000	Títulos y Valores	0,00
1030200000	Plazos Fijos	52.795,80
1030300000	Préstamos	0,00
1030400000	Institutos de Seguridad Social	0,00
1030500000	Otros	0,00
1040000000	Créditos	275.389.816,27
1040100000	Tesorería General de la Provincia	32.911.619,69
1040101000	Del Ejercicio	0,00
1040102000	Ejercicios Anteriores	32.911.619,69
1040200000	Organismos Descentralizados	15.797.281,28
1040300000	Empresas del Estado Provincial	0,00
1040400000	Inst. de la Seg. Social	0,00
1040500000	Deudores por Vta Bs. y Serv.	0,00
1040600000	Anticipos otorgados	0,00
1040700000	Otros Créditos	226.680.915,30
1040701000	Al Sector Público	167.908.770,39
10407010100	Administración Central	167.908.770,39
10407010101	Min. de Planificación Federal Inv Pca y Serv	167.908.770,39
1040702000	Al Sector Privado	58.772.144,91
2000000000	VALORES PASIVOS	163.361.960,36
2010000000	Personal	15.268.898,71
2010100000	Remuneraciones a Pagar	15.268.898,71
2010200000	Aportes y Cont. para Previsión Social	0,00
2010300000	Aportes y Cont. para Obra Social	0,00
2020000000	Proveedores	45.753,00
2030000000	Contratistas	11.337.198,17
2040000000	Beneficiarios de la Seg. Social	0,00
2040100000	Jubilaciones	0,00
2040200000	Pensiones	0,00
2050000000	Municipalidades y Otros Entes Comunales	0,00
2060000000	Empresas del Estado Provincial	0,00
2070000000	Instituto Prov. Seguridad Social	0,00
2070100000	Sistema Previsional	0,00
2070200000	Sistema Asistencial	0,00
2080000000	Organismos Descentralizados	0,00
2090000000	Tesorería General de la Provincia	120.000.000,00
2100000000	Instituciones Financieras	0,00
2110000000	Fondos de Terceros y Garantías	14.752.003,61
2120000000	Obligaciones de Ejercicios Anteriores	0,00
2130000000	Estado Nacional	0,00
2130100000	Tesorería General de la Nación	0,00



Provincia de Tierra del Fuego,
Antártida e Islas del Atlántico Sur
República Argentina

PROVINCIA DE TIERRA DEL FUEGO

ADMINISTRACION PROVINCIAL
SITUACION DEL TESORO

MES 8 DE 2017

UNIDAD ORGANIZATIVA: Instituto Provincial de Vivienda

En Pesos

CÓDIGO	CONCEPTO	IMPORTE
21302000000	Empresas del Estado	0,00
21303000000	Otros Organismos del Estado Nacional	0,00
21400000000	Otros	1.958.106,87
30000000000	DIFERENCIA (1-2)	556.821.222,19

OBSERVACIONES

Número: 2 Usuario: MCOLLO Fecha: 28/09/17 11:39

Instituto Provincial de Vivienda - Institución 122

Planilla Tipo Nº 11: Situación del Tesoro

Período: AGOSTO 2017

Fuente: Sistema Contable IPV - Área Recupero de Créditos

Observaciones:

En el ítem 1020200000 BANCOS - AFECTACIÓN ESPECIFICA se incluyen también los saldos de las cuentas, al 31-08-2017, de "Fondos de Terceros".

El concepto reflejado en la planilla SITUACIÓN DEL TESORO - VALORES ACTIVOS - ítem 1040100000 "Tesorería General de la Provincia" se compone de:

- Garantías del FO.NA.VI. 2001-2002 (Dto. 1849/02) \$ 6.849.606,24
- Garantías del FO.NA.VI. 1999 (Bonos de Consolidación en Dólares) \$ 5.138.043,00
- Convenio Nº 12552 (GTF) sin contemplar intereses por mora ni de financiación (Convenio Vencido) \$ 3.027.421,37
- Saldo Deuda Exigible y Total sobre Convenio Nº 3380/98 (GTF) y Addenda Convenio Nº 3857/99 (GTF) Monto de Convenio \$5.180.193,26 \$ 782.210,67
- Colegio Jose MARTI \$ 32.911.619,69

Total ítem Tesorería General de la Provincia \$ 48.708.900,97

Se deja constancia que, en virtud de la tareas de conciliación de Cuentas por Cobrar que actualmente se encuentran en ejecución, no se incluye en el Rubro Créditos el Total de la Deuda que mantiene el Gobierno de la Provincia con esta Institución.

El concepto reflejado en la planilla SITUACIÓN DEL TESORO - VALORES ACTIVOS - ítem 1040702000 "Otros Créditos al Sector Privado" se compone de:

- Valores al Cobro \$ 1.621.054,45
- Recupero Facturación Mensual \$ 16.219.707,74
- Recupero Cuotas Vencidas en Mora \$ 40.931.382,72

Total de "Otros Créditos al Sector Privado" \$ 58.772.144,91

Recupero Cuotas sin Vencer desde AGOSTO 2017 \$ 1.608.576.230,64

El concepto reflejado en la planilla SITUACIÓN DEL TESORO - VALORES PASIVOS - ítem 2110000000 se compone de:



Provincia de Tierra del Fuego,
Antártida e Islas del Atlántico Sur
República Argentina

PROVINCIA DE TIERRA DEL FUEGO

ADMINISTRACION PROVINCIAL
SITUACION DEL TESORO

MES 8 DE 2017

UNIDAD ORGANIZATIVA: Instituto Provincial de Vivienda

- Saldo Libro Bco. Cta. Cte. N° 53500164/44 al 31-08-2017 \$ 200,00
- Saldo Libro Bco. Cta. Cte. N° 53500293/68 al 31-08-2017 \$ 512.737,50
- Saldo Libro Bco. Cta. Cte. N° 1712121/1 al 31-08-2017 \$ 13.193.974,86
- Saldo Libro Bco. Cta. Cte. N° 1712127/3 al 31-08-2017 \$ 1.045.091,25

Total "Fondos de Terceros y Garantías" \$ 14.752.003,61



Provincia de Tierra del Fuego,
Antártida e Islas del Atlántico Sur
República Argentina

PROVINCIA DE TIERRA DEL FUEGO
ADMINISTRACION PROVINCIAL

STOCK DE DEUDA, USO DEL CRÉDITO Y SERVICIOS DE DEUDA

ORGANISMO: 122 Instituto Provincial de Vivienda
ETAPA: Devengado
MES 8 DE 2017


En Pesos

CÓDIGO	PRESTAMISTA (*)	MONEDA (\$ o U\$S)	STOCK	DATOS DEL PERIODO		MONTO ORIGINAL	GARANTÍA	FECHA OPERACIÓN	TASA ANUAL	PLAZO
				AMORTIZACIÓN	INTERESES					
1000000000	GOBIERNO NACIONAL	Peso	0,00	0,00	0,00	0,00		//	0,00	
2000000000	ENTIDADES BANCARIAS Y FINANCIERAS	Peso	0,00	0,00	0,00	0,00		//	0,00	
3000000000	PRESTAMOS DIRECTOS CON ORG. INTERNACIONALE	Peso	0,00	0,00	0,00	0,00		//	0,00	
4000000000	DEUDA CONSOLIDADA	Peso	120.000.000,00	0,00	0,00	0,00		//	0,00	
4150000000	Convenio N° 17.974	Peso	120.000.000,00	0,00	0,00	0,00		//	0,00	
5000000000	TITULOS PUBLICOS PROVINCIALES	Peso	0,00	0,00	0,00	0,00		//	0,00	
6000000000	GARANTIAS Y AVALES	Peso	0,00	0,00	0,00	0,00		//	0,00	
7000000000	OTROS	Peso	0,00	0,00	0,00	0,00		//	0,00	
7020000000	Municipio de Ushuaia	Peso	0,00	0,00	0,00	0,00		//	0,00	
8000000000	TOTAL DEUDA PROVINCIAL	Peso	120.000.000,00	0,00	0,00	0,00		//	0,00	
9000000000	DEUDA FLOTANTE	Peso	28.628.439,97	0,00	0,00	0,00		//	0,00	
9010000000	Personal	Peso	15.276.271,93	0,00	0,00	0,00		//	0,00	
9020000000	Proveedores	Peso	56.863,00	0,00	0,00	0,00		//	0,00	
9030000000	Contratistas	Peso	11.337.198,17	0,00	0,00	0,00		//	0,00	
9040000000	Transferencias	Peso	0,00	0,00	0,00	0,00		//	0,00	
9060000000	Otros	Peso	1.958.106,87	0,00	0,00	0,00		//	0,00	
9060100000	Servicios de la Deuda	Peso	0,00	0,00	0,00	0,00		//	0,00	
9060900000	Otros	Peso	1.958.106,87	0,00	0,00	0,00		//	0,00	

OBSERVACIONES

Número: 2 Usuario: MCOLLO Fecha: 28/09/17 11:30

Instituto Provincial de Vivienda - Institución 122
Planilla Tipo N° 13: Stock de Deuda, Uso del Crédito y Servicios de Deuda





Provincia de Tierra del Fuego,
Antártida e Islas del Atlántico Sur
República Argentina

PROVINCIA DE TIERRA DEL FUEGO
ADMINISTRACION PROVINCIAL

STOCK DE DEUDA, USO DEL CRÉDITO Y SERVICIOS DE DEUDA

ORGANISMO: 122 Instituto Provincial de Vivienda
ETAPA: Devengado
MES 8 DE 2017

Etapa: Devengado
Período: Agosto 2017
Fuente: Sistema Contable IPV.
Observaciones: Planilla s/ observaciones



Provincia de Tierra del Fuego,
Antártida e Islas del Atlántico Sur
República Argentina

PROVINCIA DE TIERRA DEL FUEGO
ADMINISTRACION PROVINCIAL

STOCK DE DEUDA, USO DEL CRÉDITO Y SERVICIOS DE DEUDA

ORGANISMO: 122 Instituto Provincial de Vivienda
ETAPA: Pagado
MES 8 DE 2017

En Pesos

CÓDIGO	PRESTAMISTA (*)	MONEDA (\$ o U\$S)	STOCK	DATOS DEL PERIODO		MONTO ORIGINAL	GARANTÍA	FECHA OPERACIÓN	TASA ANUAL	PLAZO
				AMORTIZACIÓN	INTERESES					
1000000000	GOBIERNO NACIONAL	Peso	0,00	0,00	0,00	0,00		//	0,00	
2000000000	ENTIDADES BANCARIAS Y FINANCIERAS	Peso	0,00	0,00	0,00	0,00		//	0,00	
3000000000	PRESTAMOS DIRECTOS CON ORG. INTERNACIONALE	Peso	0,00	0,00	0,00	0,00		//	0,00	
4000000000	DEUDA CONSOLIDADA	Peso	120.000.000,00	0,00	0,00	0,00		//	0,00	
4150000000	Convenio N° 17.974	Peso	120.000.000,00	0,00	0,00	0,00		//	0,00	
5000000000	TITULOS PUBLICOS PROVINCIALES	Peso	0,00	0,00	0,00	0,00		//	0,00	
6000000000	GARANTIAS Y AVALES	Peso	0,00	0,00	0,00	0,00		//	0,00	
7000000000	OTROS	Peso	0,00	0,00	0,00	0,00		//	0,00	
8000000000	TOTAL DEUDA PROVINCIAL	Peso	120.000.000,00	0,00	0,00	0,00		//	0,00	
9000000000	DEUDA FLOTANTE	Peso	28.628.439,97	0,00	0,00	0,00		//	0,00	
9010000000	Personal	Peso	15.276.271,93	0,00	0,00	0,00		//	0,00	
9020000000	Proveedores	Peso	56.863,00	0,00	0,00	0,00		//	0,00	
9030000000	Contratistas	Peso	11.337.198,17	0,00	0,00	0,00		//	0,00	
9060000000	Otros	Peso	1.958.106,87	0,00	0,00	0,00		//	0,00	
9060900000	Otros	Peso	1.958.106,87	0,00	0,00	0,00		//	0,00	

OBSERVACIONES

Número: 1 Usuario: MCOLLO Fecha: 28/09/17 11:31

Instituto Provincial de Vivienda - Institución 122
Planilla Tipo N° 13: Stock de Deuda, Uso del Crédito y Servicios de Deuda
Etapa: Pagado
Período: Agosto 2017
Fuente: Sistema Contable IPV.
Observaciones: Planilla s/ observaciones





Provincia de Tierra del Fuego,
Antártida e Islas del Atlántico Sur.
República Argentina.

ADMINISTRACIÓN PROVINCIAL

EJECUCIÓN DE RECURSOS POR RUBRO

Organismo: Instituto Provincial de Vivienda

Mes: 9

Año: 2017

COD. RECURSO	RECURSOS	FORMULADO	AUMENTOS	DISMINUCIONES	DEFINITIVO	EJECUTADO	SALDO
10000000	RECURSOS	342.141.945,01	37.000.000,00	0,00	379.141.945,01	302.737.406,08	76.404.538,93
10100000	INGRESOS TRIBUTARIOS	320.774.563,68	37.000.000,00	0,00	357.774.563,68	288.458.435,63	69.316.128,05
10103000	Sobre la Producción, el Consum	320.774.563,68	37.000.000,00	0,00	357.774.563,68	288.458.435,63	69.316.128,05
101030300	Combustibles Líquidos	320.774.563,68	37.000.000,00	0,00	357.774.563,68	288.458.435,63	69.316.128,05
101030303	Combustibles Líquidos Ley	320.774.563,68	37.000.000,00	0,00	357.774.563,68	288.458.435,63	69.316.128,05
10200000	INGRESOS NO TRIBUTARIOS	0,00	0,00	0,00	0,00	0,00	0,00
10400000	VENTA DE BS. Y SERV. DE LA AD	21.367.381,33	0,00	0,00	21.367.381,33	14.278.970,45	7.088.410,88
10402000	Venta de Servicios	21.367.381,33	0,00	0,00	21.367.381,33	14.278.970,45	7.088.410,88
10500000	INGRESOS DE OPERACIÓN	0,00	0,00	0,00	0,00	0,00	0,00
10600000	RENTAS DE LA PROPIEDAD	0,00	0,00	0,00	0,00	0,00	0,00
10700000	TRANSFERENCIAS CORRIENTES	0,00	0,00	0,00	0,00	0,00	0,00
20000000	RECURSOS DE CAPITAL	999.239.058,56	248.569.270,32	124.014.886,52	1.123.793.442,36	324.440.878,31	799.352.564,05
20100000	RECURSOS PROPIOS DE CAPIT	12.000.000,00	0,00	0,00	12.000.000,00	6.567.535,88	5.432.464,12
20101000	Venta de Bienes	12.000.000,00	0,00	0,00	12.000.000,00	6.567.535,88	5.432.464,12
201010100	Venta de Tierras y Terrenos	12.000.000,00	0,00	0,00	12.000.000,00	6.567.535,88	5.432.464,12
20200000	TRANSFERENCIAS DE CAPITAL	987.239.058,56	248.569.270,32	124.014.886,52	1.111.793.442,36	317.873.342,43	793.920.099,93
20201000	Del Sector Privado	0,00	0,00	0,00	0,00	0,00	0,00
20202000	Del Sector Público Nacional	987.239.058,56	248.569.270,32	124.014.886,52	1.111.793.442,36	317.873.342,43	793.920.099,93
202020100	De la Administración Central N	987.239.058,56	248.569.270,32	124.014.886,52	1.111.793.442,36	317.873.342,43	793.920.099,93
202020104	Programa Federal de Cons	492.615.024,99	0,00	28.420.941,48	464.194.083,51	223.039.935,04	241.154.148,47
202020105	Subprograma Federal de In	219.263.519,46	0,00	23.958.145,04	195.305.374,42	47.840.405,04	147.464.969,38
202020106	Programa Plurianual de Co	0,00	0,00	0,00	0,00	0,00	0,00
202020108	Programa federal mejor vivi	0,00	0,00	0,00	0,00	0,00	0,00
202020113	Convenio Colaborac Min. P	145.332.331,88	41.784.234,74	0,00	187.116.566,62	46.993.002,35	140.123.564,27
202020115	Programa Federal de Mejor	71.635.800,00	0,00	71.635.800,00	0,00	0,00	0,00
202020116	Transferencias del Min. del	58.392.382,23	206.785.035,58	0,00	265.177.417,81	0,00	265.177.417,81
30000000	FUENTES FINANCIERAS	120.285.000,00	188.294.503,07	0,00	308.579.503,07	200.234.242,94	108.345.260,13
30100000	VENTA DE TITULOS Y VALORES	0,00	0,00	0,00	0,00	0,00	0,00
30200000	VENTA DE ACCIONES Y PARTIC	0,00	0,00	0,00	0,00	0,00	0,00
30300000	RECUPERACION DE PRESTAMO	0,00	0,00	0,00	0,00	0,00	0,00
30400000	RECUPERACION DE PRESTAMO	120.285.000,00	0,00	0,00	120.285.000,00	80.234.242,94	40.050.757,06





Provincia de Tierra del Fuego,
Antártida e Islas del Atlántico Sur.
República Argentina.

ADMINISTRACIÓN PROVINCIAL

EJECUCIÓN DE RECURSOS POR RUBRO

Organismo: Instituto Provincial de Vivienda

Mes: 9

Año: 2017

COD. RECURSO	RECURSOS	FORMULADO	AUMENTOS	DISMINUCIONES	DEFINITIVO	EJECUTADO	SALDO
304010000	Del Sector privado	120.285.000,00	0,00	0,00	120.285.000,00	80.234.242,94	40.050.757,06
305000000	DISMINUCIÓN DE OTROS ACTIV	0,00	68.294.503,07	0,00	68.294.503,07	0,00	68.294.503,07
305010000	Disminución de Disponibilidades	0,00	68.294.503,07	0,00	68.294.503,07	0,00	68.294.503,07
305010100	De Caja y Bancos	0,00	68.294.503,07	0,00	68.294.503,07	0,00	68.294.503,07
307000000	OBTENCIÓN DE PRESTAMOS	0,00	0,00	0,00	0,00	0,00	0,00
308000000	INCREMENTO DE OTROS PASIV	0,00	120.000.000,00	0,00	120.000.000,00	120.000.000,00	0,00
308040000	De Otros Documentos a Pagar	0,00	120.000.000,00	0,00	120.000.000,00	120.000.000,00	0,00
308040200	De otros documentos a pagar	0,00	120.000.000,00	0,00	120.000.000,00	120.000.000,00	0,00
309000000	INCREMENTO DEL PATRIMONIO	0,00	0,00	0,00	0,00	0,00	0,00
401000000	CONTRIBUCIONES FIGURATIVAS	4.000.000,00	14.944.567,10	0,00	18.944.567,10	16.327.450,50	2.617.116,60
401020000	CONTRIBUCIONES FIGURATIVAS	4.000.000,00	14.944.567,10	0,00	18.944.567,10	16.327.450,50	2.617.116,60
401020100	Contr. de la Adm Central para fin	4.000.000,00	14.944.567,10	0,00	18.944.567,10	16.327.450,50	2.617.116,60
1000000000	TOTALES	1.465.666.003,57	488.808.340,49	124.014.886,52	1.830.459.457,54	843.739.977,83	986.719.479,71

OBSERVACIONES

Número: 2 Usuario: IGNACIOSALA Fecha: 18/10/17 14:47

Instituto Provincial de Vivienda - Institución 122

Planilla Tipo N° 2: Ejecución Presupuestos de Recursos

Período: Septiembre 2017

Fuente: Sistema Contable IPV.

Observaciones: Planilla s/ observaciones.



Provincia de Tierra del Fuego,
Antártida e Islas del Atlántico Sur.
República Argentina.

ADMINISTRACIÓN PROVINCIAL

EJECUCIÓN DE GASTOS POR OBJETO A NIVEL DE PARCIAL

Organismo: Instituto Provincial de Vivienda

Mes: 9

Año: 2017

COD. GASTO	GASTOS	CRED ORIGINAL	AUMENTOS	DISMINUCIONES	CRED VIGENTE	COMPROMISO	DEVENGADO	MAND A PAGAR	PAGADO	NO EJECUTADO
10000	GASTOS EN PERSONAL	214.463.200,00	0,00	0,00	214.463.200,00	147.117.230,73	147.117.230,73	147.117.230,73	131.835.790,58	67.345.969,27
10100	Personal permanente	192.854.600,00	0,00	0,00	192.854.600,00	133.491.180,43	133.491.180,43	133.491.180,43	119.579.206,61	59.363.419,57
10101	Retribuciones del Cargo	55.533.500,00	0,00	0,00	55.533.500,00	42.887.181,21	42.887.181,21	42.887.181,21	38.659.003,85	12.646.318,79
10103	Retribuciones que no hacen al cargo	84.946.100,00	0,00	0,00	84.946.100,00	56.708.834,46	56.708.834,46	56.708.834,46	49.781.837,75	28.237.265,54
10104	Sueldo anual complementario	14.396.400,00	0,00	0,00	14.396.400,00	7.336.529,90	7.336.529,90	7.336.529,90	7.336.529,90	7.059.870,10
10106	Contribuciones patronales	35.620.300,00	0,00	0,00	35.620.300,00	24.689.846,95	24.689.846,95	24.689.846,95	22.082.996,80	10.930.453,05
10107	Complementos	2.358.300,00	0,00	0,00	2.358.300,00	1.868.787,91	1.868.787,91	1.868.787,91	1.718.838,31	489.512,09
10200	Personal Temporario	19.708.600,00	0,00	0,00	19.708.600,00	11.195.890,82	11.195.890,82	11.195.890,82	10.117.999,25	8.512.709,18
10201	Retribuciones del cargo	9.444.500,00	0,00	0,00	9.444.500,00	5.515.998,08	5.515.998,08	5.515.998,08	4.937.902,40	3.928.501,92
10202	Retribuciones que no hacen al cargo	4.584.200,00	0,00	0,00	4.584.200,00	2.435.559,31	2.435.559,31	2.435.559,31	2.110.010,72	2.148.640,69
10203	Sueldo anual complementario	1.517.500,00	0,00	0,00	1.517.500,00	541.315,21	541.315,21	541.315,21	541.315,21	976.184,79
10204	Otros gastos en personal	120.700,00	0,00	0,00	120.700,00	681.986,37	681.986,37	681.986,37	681.986,37	-561.286,37
10205	Contribuciones patronales	3.574.600,00	0,00	0,00	3.574.600,00	1.857.664,50	1.857.664,50	1.857.664,50	1.690.968,77	1.716.935,50
10206	Complementos	467.100,00	0,00	0,00	467.100,00	163.367,35	163.367,35	163.367,35	155.815,78	303.732,65
10300	Servicios extraordinarios	0,00	0,00	0,00	0,00	0,00	0,00	0,00	0,00	0,00
10400	Asignaciones familiares	1.900.000,00	0,00	0,00	1.900.000,00	2.380.159,48	2.380.159,48	2.380.159,48	2.138.584,72	-480.159,48
10401	Asignaciones familiares	1.900.000,00	0,00	0,00	1.900.000,00	2.380.159,48	2.380.159,48	2.380.159,48	2.138.584,72	-480.159,48
10500	Asistencia social al personal	0,00	0,00	0,00	0,00	50.000,00	50.000,00	50.000,00	0,00	-50.000,00
10509	Otras asistencias sociales al personal	0,00	0,00	0,00	0,00	50.000,00	50.000,00	50.000,00	0,00	-50.000,00
20000	BIENES DE CONSUMO	1.780.912,99	1.000.000,00	0,00	2.780.912,99	1.939.367,87	1.812.406,91	1.812.406,91	1.782.833,81	968.506,08
20100	Productos alimenticios, agropecuarios y forestales	16.928,00	5.000,00	0,00	21.928,00	33.275,95	32.735,95	32.735,95	32.074,43	-10.807,95
20101	Alimentos para personas	16.928,00	0,00	0,00	16.928,00	30.050,79	29.510,79	29.510,79	28.849,27	-12.582,79
20105	Madera, corcho y sus manufacturas	0,00	5.000,00	0,00	5.000,00	3.225,16	3.225,16	3.225,16	3.225,16	1.774,84
20200	Textiles y vestuario	31.303,00	0,00	0,00	31.303,00	325.361,52	325.361,52	325.361,52	325.361,52	-294.058,52
20202	Prendas de vestir	27.000,00	0,00	0,00	27.000,00	8.227,52	8.227,52	8.227,52	8.227,52	18.772,48
20203	Confecciones textiles	2.210,00	0,00	0,00	2.210,00	1.725,00	1.725,00	1.725,00	1.725,00	485,00
20209	Otros n.e.p	2.093,00	0,00	0,00	2.093,00	315.409,00	315.409,00	315.409,00	315.409,00	-313.316,00
20300	Productos de papel, cartón e impresos	434.929,99	120.000,00	0,00	554.929,99	127.631,89	127.631,89	127.631,89	123.231,89	427.298,10
20301	Papel de escritorio y cartón	736,00	0,00	0,00	736,00	0,00	0,00	0,00	0,00	736,00
20302	Papel para computación	313.616,50	0,00	0,00	313.616,50	9.175,73	9.175,73	9.175,73	9.175,73	304.440,77
20303	Productos de artes gráficas	90.884,49	100.000,00	0,00	190.884,49	80.407,00	80.407,00	80.407,00	76.007,00	110.477,49





Provincia de Tierra del Fuego,
Antártida e Islas del Atlántico Sur.
República Argentina.

ADMINISTRACIÓN PROVINCIAL

EJECUCIÓN DE GASTOS POR OBJETO A NIVEL DE PARCIAL.

Organismo: Instituto Provincial de Vivienda

Mes: 9

Año: 2017

COD. GASTO	GASTOS	CRED ORIGINAL	AUMENTOS	DISMINUCIONES	CRED VIGENTE	COMPROMISO	DEVENGADO	MAND A PAGAR	PAGADO	NO EJECUTADO
20304	Productos de papel y cartón	0,00	20.000,00	0,00	20.000,00	14.810,16	14.810,16	14.810,16	14.810,16	5.189,84
20305	Libros revistas y periódicos	16.330,00	0,00	0,00	16.330,00	17.579,00	17.579,00	17.579,00	17.579,00	-1.249,00
20307	Especies timbradas y valores	13.363,00	0,00	0,00	13.363,00	1.700,00	1.700,00	1.700,00	1.700,00	11.663,00
20309	Otros n.e.p.	0,00	0,00	0,00	0,00	3.960,00	3.960,00	3.960,00	3.960,00	-3.960,00
20400	Productos de cuero y caucho	0,00	196.000,00	0,00	196.000,00	29.852,00	29.852,00	29.852,00	29.852,00	166.148,00
20404	Cubiertas y cámaras de aire	0,00	196.000,00	0,00	196.000,00	29.852,00	29.852,00	29.852,00	29.852,00	166.148,00
20500	Productos químicos, combustibles y lubricantes	382.053,00	218.000,00	0,00	600.053,00	345.470,16	343.998,47	343.998,47	343.764,47	256.054,53
20501	Compuestos químicos	4.761,00	0,00	0,00	4.761,00	7.215,87	7.215,87	7.215,87	7.215,87	-2.454,87
20502	Productos farmacéuticos y medicinales	1.943,50	10.000,00	0,00	11.943,50	10.770,31	10.770,31	10.770,31	10.770,31	1.173,19
20505	Tintas pinturas y colorantes	1.035,00	8.000,00	0,00	9.035,00	4.880,54	3.408,85	3.408,85	3.174,85	5.626,15
20506	Combustibles y lubricantes	356.914,00	200.000,00	0,00	556.914,00	316.032,28	316.032,28	316.032,28	316.032,28	240.881,72
20508	Productos de material plástico	10.189,00	0,00	0,00	10.189,00	2.355,43	2.355,43	2.355,43	2.355,43	7.833,57
20509	Otros n e p	7.210,50	0,00	0,00	7.210,50	4.215,73	4.215,73	4.215,73	4.215,73	2.994,77
20600	Productos de minerales no metálicos	1.265,00	1.000,00	0,00	2.265,00	2.563,91	2.563,91	2.563,91	2.563,91	-298,91
20603	Productos de loza y porcelana	0,00	0,00	0,00	0,00	1.925,21	1.925,21	1.925,21	1.925,21	-1.925,21
20604	Productos de cemento, asbesto y yeso	1.265,00	0,00	0,00	1.265,00	299,00	299,00	299,00	299,00	966,00
20609	Otros n e p	0,00	1.000,00	0,00	1.000,00	339,70	339,70	339,70	339,70	660,30
20700	Productos metálicos	69.310,50	0,00	0,00	69.310,50	33.264,62	33.264,62	33.264,62	33.264,62	36.045,88
20701	Productos ferrosos	23.954,50	0,00	0,00	23.954,50	12.716,10	12.716,10	12.716,10	12.716,10	11.238,40
20702	Productos no ferroso	8.464,00	0,00	0,00	8.464,00	7.061,35	7.061,35	7.061,35	7.061,35	1.402,65
20704	Estructuras metálicas acabadas	16.698,00	0,00	0,00	16.698,00	485,00	485,00	485,00	485,00	16.213,00
20705	Herramientas menores	8.682,50	0,00	0,00	8.682,50	4.906,72	4.906,72	4.906,72	4.906,72	3.775,78
20709	Otros n.e.p.	11.511,50	0,00	0,00	11.511,50	8.095,45	8.095,45	8.095,45	8.095,45	3.416,05
20800	Minerales	22.057,00	200.000,00	0,00	222.057,00	285.366,00	285.366,00	285.366,00	285.366,00	-63.309,00
20802	Petroleo crudo y gas natural	22.057,00	200.000,00	0,00	222.057,00	285.366,00	285.366,00	285.366,00	285.366,00	-63.309,00
20900	Otros bienes de consumo	823.066,50	260.000,00	0,00	1.083.066,50	756.581,82	631.632,55	631.632,55	607.354,97	451.433,95
20901	Elementos de limpieza	0,00	10.000,00	0,00	10.000,00	6.178,70	6.178,70	6.178,70	4.971,40	3.821,30
20902	Útiles de escritorio, oficina y enseñanza	339.917,00	100.000,00	0,00	439.917,00	198.540,50	198.540,50	198.540,50	195.740,62	241.376,50
20903	Útiles y materiales eléctricos	48.691,00	50.000,00	0,00	98.691,00	41.282,85	41.282,85	41.282,85	40.733,85	57.408,15
20904	Utensillos de cocina y comedor	2.783,00	0,00	0,00	2.783,00	1.253,30	1.253,30	1.253,30	1.253,30	1.529,70
20906	Repuestos y accesorios	428.685,50	100.000,00	0,00	528.685,50	366.957,10	353.941,10	353.941,10	336.161,10	174.744,40



Provincia de Tierra del Fuego,
Antártida e Islas del Atlántico Sur.
República Argentina.

ADMINISTRACIÓN PROVINCIAL

EJECUCIÓN DE GASTOS POR OBJETO A NIVEL DE PARCIAL

Organismo: Instituto Provincial de Vivienda

Mes: 9 Año: 2017

COD. GASTO	GASTOS	CRED ORIGINAL	AUMENTOS	DISMINUCIONES	CRED VIGENTE	COMPROMISO	DEVENGADO	MAND A PAGAR	PAGADO	NO EJECUTADO
20909	Otros n.e.p	2.990,00	0,00	0,00	2.990,00	142.369,37	30.436,10	30.436,10	28.494,70	-27.446,10
30000	SERVICIOS NO PERSONALES	24.696.390,50	16.000.000,00	0,00	40.696.390,50	38.048.096,53	29.960.006,28	29.960.006,28	29.842.503,30	10.736.384,22
30100	Servicios básicos	1.886.230,00	0,00	0,00	1.886.230,00	1.474.073,12	1.414.385,45	1.414.385,45	1.348.407,68	471.844,55
30101	Energía eléctrica	486.404,00	0,00	0,00	486.404,00	753.178,76	753.178,76	753.178,76	712.440,49	-266.774,76
30102	Agua	308.430,00	0,00	0,00	308.430,00	147.592,77	147.592,77	147.592,77	123.204,05	160.837,23
30103	Gas	449.305,00	0,00	0,00	449.305,00	37.279,92	37.279,92	37.279,92	36.820,77	412.025,08
30104	Teléfonos, telex y telefax	266.972,50	0,00	0,00	266.972,50	175.021,51	175.021,51	175.021,51	175.021,51	91.950,99
30105	correos y telégrafo	336.214,00	0,00	0,00	336.214,00	208.067,70	208.067,70	208.067,70	207.676,07	128.146,30
30109	Otros n.e.p.	38.904,50	0,00	0,00	38.904,50	152.932,46	93.244,79	93.244,79	93.244,79	-54.340,29
30200	Alquileres y derechos	105.259,50	0,00	0,00	105.259,50	89.200,00	76.166,61	76.166,61	67.066,61	29.092,89
30202	Alquileres de maquinaria, equipo y medios de transporte	85.065,50	0,00	0,00	85.065,50	69.200,00	69.200,00	69.200,00	60.100,00	15.865,50
30209	Otros n.e.p	20.194,00	0,00	0,00	20.194,00	20.000,00	6.966,61	6.966,61	6.966,61	13.227,39
30300	Mantenimiento, reparación y limpieza	5.133.588,50	0,00	0,00	5.133.588,50	5.015.881,62	2.984.255,22	2.984.255,22	2.972.695,22	2.149.333,28
30301	Mantenimiento y reparación de edificios y locales	59.409,00	0,00	0,00	59.409,00	11.650,00	11.650,00	11.650,00	11.650,00	47.759,00
30302	Mantenimiento y reparación de vehículos	570.158,50	0,00	0,00	570.158,50	278.865,42	251.865,42	251.865,42	241.765,42	318.293,08
30303	Mantenimiento y reparación de maquinaria y equipo	147.234,50	0,00	0,00	147.234,50	88.905,00	88.905,00	88.905,00	87.445,00	58.329,50
30305	Limpieza, aseo y fumigación	4.356.786,50	0,00	0,00	4.356.786,50	4.635.951,20	2.631.324,80	2.631.324,80	2.631.324,80	1.725.461,70
30309	Otros n.e.p.	0,00	0,00	0,00	0,00	510,00	510,00	510,00	510,00	-510,00
30400	Servicios técnicos y profesionales	652.429,50	21.000,00	0,00	673.429,50	697.099,92	475.766,63	475.766,63	475.766,63	197.662,87
30401	Estudios, investigaciones y proyectos de factibilidad	0,00	1.000,00	0,00	1.000,00	720,00	720,00	720,00	720,00	280,00
30403	Jurídicos	0,00	20.000,00	0,00	20.000,00	19.974,40	19.974,40	19.974,40	19.974,40	25,60
30405	De capacitación	186.058,50	0,00	0,00	186.058,50	10.800,00	10.800,00	10.800,00	10.800,00	175.258,50
30406	De informática y sistemas computarizados	232.254,00	0,00	0,00	232.254,00	477.540,00	339.040,03	339.040,03	339.040,03	-106.786,03
30409	Otros n.e.p.	234.117,00	0,00	0,00	234.117,00	188.065,52	105.232,20	105.232,20	105.232,20	128.884,80
30500	Servicios comerciales y financieros	4.344.821,00	0,00	0,00	4.344.821,00	3.920.819,08	2.634.259,53	2.634.259,53	2.625.210,53	1.710.561,47
30501	Transporte	6.854,00	0,00	0,00	6.854,00	92.327,18	92.327,18	92.327,18	92.327,18	-85.473,18
30502	Almacenamiento	133.262,00	0,00	0,00	133.262,00	121.982,50	86.245,90	86.245,90	86.245,90	47.016,10
30503	Imprenta, publicaciones y reproducciones	400.338,00	0,00	0,00	400.338,00	242.160,23	193.900,23	193.900,23	193.900,23	206.437,77
30504	Primas y gastos de seguros	2.889.013,00	0,00	0,00	2.889.013,00	2.519.311,55	1.521.689,47	1.521.689,47	1.521.689,47	1.367.323,53
30505	Comisiones y gastos bancarios	901.991,00	0,00	0,00	901.991,00	792.864,46	587.923,59	587.923,59	583.523,59	314.067,41
30506	Internet	9.050,50	0,00	0,00	9.050,50	16.559,00	16.559,00	16.559,00	11.910,00	-7.508,50





Provincia de Tierra del Fuego,
Antártida e Islas del Atlántico Sur.
República Argentina.

ADMINISTRACIÓN PROVINCIAL

EJECUCIÓN DE GASTOS POR OBJETO A NIVEL DE PARCIAL

Organismo: Instituto Provincial de Vivienda

Mes: 9 Año: 2017

COD. GASTO	GASTOS	CRED ORIGINAL	AUMENTOS	DISMINUCIONES	CRED VIGENTE	COMPROMISO	DEVENGADO	MAND A PAGAR	PAGADO	NO EJECUTADO
30509	Otros n.e.p.	4.312,50	0,00	0,00	4.312,50	135.614,16	135.614,16	135.614,16	135.614,16	-131.301,66
30600	Publicidad y propaganda	2.259.000,00	0,00	0,00	2.259.000,00	1.475.191,00	736.191,00	736.191,00	736.191,00	1.522.809,00
30700	Pasajes y viáticos	856.796,00	0,00	0,00	856.796,00	721.653,45	721.653,45	721.653,45	699.837,24	135.142,55
30701	Pasajes	315.974,00	0,00	0,00	315.974,00	354.182,00	354.182,00	354.182,00	353.182,00	-38.208,00
30702	Viáticos	540.822,00	0,00	0,00	540.822,00	362.971,45	362.971,45	362.971,45	342.155,24	177.850,55
30709	Otros n.e.p.	0,00	0,00	0,00	0,00	4.500,00	4.500,00	4.500,00	4.500,00	-4.500,00
30800	Impuestos, derechos y tasas	1.431.070,50	3.930.000,00	0,00	5.361.070,50	5.091.103,11	5.091.103,11	5.091.103,11	5.091.103,11	269.967,39
30802	Impuestos directos	19.067,00	0,00	0,00	19.067,00	49.218,03	49.218,03	49.218,03	49.218,03	-30.151,03
30803	Derechos y tasas	191.222,00	3.930.000,00	0,00	4.121.222,00	4.808.559,76	4.808.559,76	4.808.559,76	4.808.559,76	-687.337,76
30806	Juicios y Mediaciones	1.220.781,50	0,00	0,00	1.220.781,50	233.325,32	233.325,32	233.325,32	233.325,32	987.456,18
30900	Otros Servicios	8.027.195,50	12.049.000,00	0,00	20.076.195,50	19.563.075,23	15.826.225,28	15.826.225,28	15.826.225,28	4.249.970,22
30901	Servicios de ceremonial	53.843,00	0,00	0,00	53.843,00	809.646,66	230.646,66	230.646,66	230.646,66	-176.803,66
30903	Servicios de vigilancia	7.973.352,50	12.000.000,00	0,00	19.973.352,50	18.104.791,12	15.555.343,62	15.555.343,62	15.555.343,62	4.418.008,88
30909	Otros n.e.p.	0,00	49.000,00	0,00	49.000,00	648.637,45	40.235,00	40.235,00	40.235,00	8.765,00
40000	BIENES DE USO	1.041.538.199,76	393.835.483,01	126.029.904,23	1.309.343.778,54	1.075.745.208,78	569.662.087,87	569.662.087,87	565.217.710,22	739.681.690,67
40100	Bienes Preexistentes	0,00	150.000.000,00	0,00	150.000.000,00	150.000.000,00	150.000.000,00	150.000.000,00	150.000.000,00	0,00
40101	Tierras y terrenos	0,00	150.000.000,00	0,00	150.000.000,00	150.000.000,00	150.000.000,00	150.000.000,00	150.000.000,00	0,00
40200	Construcciones	1.041.119.575,76	243.835.483,01	126.029.904,23	1.158.925.154,54	925.539.808,59	419.559.124,48	419.559.124,48	415.114.746,83	739.366.030,06
40201	Construcciones en bienes de dominio privado	811.632.549,87	80.077.035,28	100.056.741,47	791.652.843,68	726.763.691,89	335.679.615,14	335.679.615,14	331.235.237,49	455.973.228,54
40202	Construcciones en bienes de dominio público	229.487.025,89	163.758.447,73	25.973.162,76	367.272.310,86	198.776.116,70	83.879.509,34	83.879.509,34	83.879.509,34	283.392.801,52
40300	Maquinaria y equipo	348.624,00	0,00	0,00	348.624,00	186.696,19	84.259,39	84.259,39	84.259,39	264.364,61
40304	Equipo de comunicación y señalamiento	35.000,00	0,00	0,00	35.000,00	32.800,00	0,00	0,00	0,00	35.000,00
40306	Equipo para computación	65.000,00	0,00	0,00	65.000,00	12.300,63	12.300,63	12.300,63	12.300,63	52.699,37
40307	Equipo de oficina y muebles	70.000,00	0,00	0,00	70.000,00	57.373,55	57.373,55	57.373,55	57.373,55	12.626,45
40308	Herramientas y repuestos mayores	78.624,00	0,00	0,00	78.624,00	3.155,14	3.155,14	3.155,14	3.155,14	75.468,86
40309	Equipos varios	100.000,00	0,00	0,00	100.000,00	81.066,87	11.430,07	11.430,07	11.430,07	88.569,93
40500	Libros, revistas y otros elementos coleccionables	10.000,00	0,00	0,00	10.000,00	0,00	0,00	0,00	0,00	10.000,00
40800	Activos intangibles	60.000,00	0,00	0,00	60.000,00	18.704,00	18.704,00	18.704,00	18.704,00	41.296,00
40801	Programas de computación	60.000,00	0,00	0,00	60.000,00	18.704,00	18.704,00	18.704,00	18.704,00	41.296,00
50000	TRANSFERENCIAS	0,00	0,00	0,00	0,00	0,00	0,00	0,00	0,00	0,00
60000	ACTIVOS FINANCIEROS	183.187.300,32	93.365.669,10	13.377.793,92	263.175.175,50	181.974.746,31	82.842.959,55	82.842.959,55	78.401.955,74	180.332.215,95



Provincia de Tierra del Fuego,
Antártida e Islas del Atlántico Sur.
República Argentina.

ADMINISTRACIÓN PROVINCIAL

EJECUCIÓN DE GASTOS POR OBJETO A NIVEL DE PARCIAL

Organismo: Instituto Provincial de Vivienda


Mes: 9 Año: 2017

COD. GASTO	GASTOS	CRED ORIGINAL	AUMENTOS	DISMINUCIONES	CRED VIGENTE	COMPROMISO	DEVENGADO	MAND A PAGAR	PAGADO	NO EJECUTADO
60100	Aportes de capital	71.770.176,15	43.680.819,31	13.377.793,92	102.073.201,54	55.188.662,57	0,00	0,00	0,00	102.073.201,54
60107	Aportes de capital a Fondos Fiduciarios	71.770.176,15	43.680.819,31	13.377.793,92	102.073.201,54	55.188.662,57	0,00	0,00	0,00	102.073.201,54
60300	Préstamos a largo plazo	111.417.124,17	49.684.849,79	0,00	161.101.973,96	126.786.083,74	82.842.959,55	82.842.959,55	78.401.955,74	78.259.014,41
60301	Préstamos a largo plazo al sector privado	111.417.124,17	49.684.849,79	0,00	161.101.973,96	126.786.083,74	82.842.959,55	82.842.959,55	78.401.955,74	78.259.014,41
70000	SERVICIO DE LA DEUDA Y DISMINUCIÓN DE OTROS PASIVOS	0,00	0,00	0,00	0,00	0,00	0,00	0,00	0,00	0,00
80000	OTROS GASTOS	0,00	0,00	0,00	0,00	0,00	0,00	0,00	0,00	0,00
90000	GASTOS FIGURATIVOS	0,00	0,00	0,00	0,00	0,00	0,00	0,00	0,00	0,00
990000	TOTAL DE GASTOS	1.465.666.003,57	504.201.152,11	139.407.698,15	1.830.459.457,53	1.444.824.650,22	831.394.691,34	831.394.691,34	807.080.793,65	999.064.766,19

OBSERVACIONES

Número: 3 Usuario: IGNACIOSALA Fecha: 19/10/17 11:51

Instituto Provincial de Vivienda - Institución 122
Planilla Tipo N° 3: Ejecución de Gastos por Objeto
Período: Septiembre 2017
Fuente: Sistema Contable IPV.
Observaciones: Planilla s/ observaciones.





Provincia de Tierra del Fuego,
Antártida e Islas del Atlántico Sur.
República Argentina.

ADMINISTRACIÓN PROVINCIAL

EJECUCIÓN DE GASTOS POR OBJETO A NIVEL DE PARCIAL

Organismo: Instituto Provincial de Vivienda

Mes: 9

Año: 2017

TOTALES POR FINANCIAMIENTO

COD. GASTO	GASTOS	CRED ORIGINAL	AUMENTOS	DISMINUCIONES	CRED VIGENTE	COMPROMISO	DEVENGADO	MAND A PAGAR	PAGADO	NO EJECUTADO
10000	GASTOS EN PERSONAL	214.463.200,00	0,00	0,00	214.463.200,00	147.117.230,73	147.117.230,73	147.117.230,73	131.835.790,58	67.345.969,27
990000	001002001001 Recursos Propios	214.463.200,00	0,00	0,00	214.463.200,00	147.117.230,73	147.117.230,73	147.117.230,73	131.835.790,58	67.345.969,27
20000	BIENES DE CONSUMO	1.780.912,99	1.000.000,00	0,00	2.780.912,99	1.939.367,87	1.812.406,91	1.812.406,91	1.782.833,81	968.506,08
990000	001002001001 Recursos Propios	1.780.912,99	1.000.000,00	0,00	2.780.912,99	1.939.367,87	1.812.406,91	1.812.406,91	1.782.833,81	968.506,08
30000	SERVICIOS NO PERSONALES	24.696.390,50	16.000.000,00	0,00	40.696.390,50	38.048.096,53	29.960.006,28	29.960.006,28	29.842.503,30	10.736.384,22
990000	001002001001 Recursos Propios	24.696.390,50	16.000.000,00	0,00	40.696.390,50	38.048.096,53	29.960.006,28	29.960.006,28	29.842.503,30	10.736.384,22
40000	BIENES DE USO	1.041.538.199,76	393.835.483,01	126.029.904,23	1.309.343.778,54	1.075.745.208,78	569.662.087,87	569.662.087,87	565.217.710,22	739.681.690,67
990000	001002001001 Recursos Propios	108.691.523,43	174.002.464,90	2.015.017,72	280.678.970,61	260.563.796,75	191.319.568,36	191.319.568,36	190.968.055,13	89.359.402,25
990000	001004001027 Programa Federal de Construcción de Viviendas	711.878.544,45	0,00	52.379.086,51	659.499.457,94	574.236.424,99	322.028.155,77	322.028.155,77	320.986.175,34	337.471.302,17
990000	001004001034 Contribuciones figurativas	4.000.000,00	14.944.567,10	0,00	18.944.567,10	18.944.567,08	18.944.567,08	18.944.567,08	18.944.567,08	0,02
990000	001004001043 Programa Federal de Mejoramiento Urbano	71.635.800,00	0,00	71.635.800,00	0,00	0,00	0,00	0,00	0,00	0,00
990000	001004001058 Programa Federal Sociocomunitario	9.636.982,62	0,00	0,00	9.636.982,62	7.216.500,00	6.050.250,00	6.050.250,00	6.050.250,00	3.586.732,62
990000	001004001062 Prog. Federal Habitad y Desarrollo Urbano	135.695.349,26	41.784.234,74	0,00	177.479.584,00	116.474.690,38	17.343.767,26	17.343.767,26	14.292.883,27	160.135.816,74
990000	001004001072 Transf Sec Vivienda- Prog. Obras Viales...	0,00	163.104.216,27	0,00	163.104.216,27	98.309.229,58	13.975.779,40	13.975.779,40	13.975.779,40	149.128.436,87
60000	ACTIVOS FINANCIEROS	183.187.300,32	93.365.669,10	13.377.793,92	283.175.175,50	181.974.746,31	82.842.959,55	82.842.959,55	78.401.955,74	180.332.215,95
990000	001002001001 Recursos Propios	124.794.918,09	49.684.849,79	13.377.793,92	161.101.973,96	126.786.083,74	82.842.959,55	82.842.959,55	78.401.955,74	78.259.014,41
990000	001004001027 Programa Federal de Construcción de Viviendas	58.392.382,23	43.680.819,31	0,00	102.073.201,54	55.188.662,57	0,00	0,00	0,00	102.073.201,54
990000	TOTAL	1.465.666.003,57	504.201.152,11	139.407.698,15	1.830.459.457,53	1.444.824.650,22	831.394.691,34	831.394.691,34	807.080.793,65	999.064.766,19



Provincia de Tierra del Fuego, Antártida e Islas del Atlántico Sur
República Argentina

PROVINCIA DE TIERRA DEL FUEGO
ADMINISTRACION PROVINCIAL

COMPOSICION DEL GASTO POR FINALIDAD-FUNCION Y CARACTER ECONOMICO

ORGANISMO: Instituto Provincial de Vivienda
ETAPA: Devengado
MES 9 DE 2017
TRIMESTRE 3

En Pesos

CODIGO	CONCEPTO	TOTAL GENERAL (a)+(b)+(c)	GASTOS CORRIENTES								GASTOS DE CAPITAL						APLICACIONES FINANCIERAS											
			GASTOS DE CONSUMO					RENTAS DE LA PROPIEDAD	PRESTAC. SEG. SOCIAL	TRANSFERENCIAS	OTROS	TOTAL (b)	BIENES DE USO				TRANSFERENCIAS	INVERSIÓN FCIERA	TOTAL (c)	ACTIVOS FINANCIEROS	SERVICIOS DE LA DEUDA							
			TOTAL (a)	GASTOS EN PERSONAL	BIENES DE CONSUMO	SERVICIOS NO PERSONALES	CONSTRUCIONES						BIENES PRE-EXISTENTES	MAQUINARIA Y EQUIPOS	OTROS													
10000000	ADMINISTRACION GUBERNAMENTAL	0,00	0,00	0,00	0,00	0,00	0,00	0,00	0,00	0,00	0,00	0,00	0,00	0,00	0,00	0,00	0,00	0,00	0,00	0,00	0,00	0,00	0,00	0,00	0,00	0,00	0,00	
20000000	SERVICIOS DE SEGURIDAD	0,00	0,00	0,00	0,00	0,00	0,00	0,00	0,00	0,00	0,00	0,00	0,00	0,00	0,00	0,00	0,00	0,00	0,00	0,00	0,00	0,00	0,00	0,00	0,00	0,00	0,00	0,00
30000000	SERVICIOS SOCIALES	916.235.365,61	178.889.643,92	147.117.230,73	1.812.406,91	29.960.006,28	0,00	0,00	0,00	0,00	652.505.047,42	419.559.124,48	150.000.000,00	84.259,39	18.704,00	0,00	82.842.959,55	84.840.674,27	84.840.674,27	0,00	0,00	0,00	0,00	0,00	0,00	0,00	0,00	0,00
307000000	Vivienda y Urbanismo	916.235.365,61	178.889.643,92	147.117.230,73	1.812.406,91	29.960.006,28	0,00	0,00	0,00	0,00	652.505.047,42	419.559.124,48	150.000.000,00	84.259,39	18.704,00	0,00	82.842.959,55	84.840.674,27	84.840.674,27	0,00	0,00	0,00	0,00	0,00	0,00	0,00	0,00	0,00
40000000	SERVICIOS ECONOMICOS	0,00	0,00	0,00	0,00	0,00	0,00	0,00	0,00	0,00	0,00	0,00	0,00	0,00	0,00	0,00	0,00	0,00	0,00	0,00	0,00	0,00	0,00	0,00	0,00	0,00	0,00	0,00
50000000	DEUDA PUBLICA	0,00	0,00	0,00	0,00	0,00	0,00	0,00	0,00	0,00	0,00	0,00	0,00	0,00	0,00	0,00	0,00	0,00	0,00	0,00	0,00	0,00	0,00	0,00	0,00	0,00	0,00	0,00
600000000	TOTAL	916.235.365,61	178.889.643,92	147.117.230,73	1.812.406,91	29.960.006,28	0,00	0,00	0,00	0,00	652.505.047,42	419.559.124,48	150.000.000,00	84.259,39	18.704,00	0,00	82.842.959,55	84.840.674,27	84.840.674,27	0,00	0,00	0,00	0,00	0,00	0,00	0,00	0,00	0,00

OBSERVACIONES

Número: 1 Usuario: IGNACIOSALA Fecha: 19/10/17 12:48

Instituto Provincial de Vivienda - Institución 122

Planilla Tipo Nº 7: Gasto por Finalidad y Función

Etapas: Devengado

Periodo: Septiembre 2017

Fuente: Sistema Contable IPV.

Observaciones: Planilla s/ observaciones





Provincia de Tierra del Fuego, Antártida e Islas del Atlántico Sur
República Argentina

PROVINCIA DE TIERRA DEL FUEGO
ADMINISTRACION PROVINCIAL

COMPOSICION DEL GASTO POR FINALIDAD-FUNCION Y CARACTER ECONOMICO

ORGANISMO: Instituto Provincial de Vivienda
ETAPA: Pagado
MES 9 DE 2017
TRIMESTRE 3

En Pesos

CODIGO	CONCEPTO	TOTAL GENERAL (a)+(b)+(c)	GASTOS CORRIENTES								GASTOS DE CAPITAL						APLICACIONES FINANCIERAS							
			GASTOS DE CONSUMO				RENTAS DE LA PROPIEDAD	PRESTAC. SEG. SOCIAL	TRANSFERENCIAS	OTROS	TOTAL (b)	BIENES DE USO				TRANSFERENCIAS	INVERSIÓN FCIERA	TOTAL (c)	ACTIVOS FINANCIEROS	SERVICIOS DE LA DEUDA				
			TOTAL (a)	GASTOS EN PERSONAL	BIENES DE CONSUMO	SERVICIOS NO PERSONALES						CONSTRUCIONES	BIENES PRE-EXISTENTES	MADURNARIA Y EQUIPOS	OTROS									
10000000	ADMINISTRACION GUBERNAMENTAL	0,00	0,00	0,00	0,00	0,00	0,00	0,00	0,00	0,00	0,00	0,00	0,00	0,00	0,00	0,00	0,00	0,00	0,00	0,00	0,00	0,00	0,00	
20000000	SERVICIOS DE SEGURIDAD	0,00	0,00	0,00	0,00	0,00	0,00	0,00	0,00	0,00	0,00	0,00	0,00	0,00	0,00	0,00	0,00	0,00	0,00	0,00	0,00	0,00	0,00	0,00
30000000	SERVICIOS SOCIALES	887.480.464,11	163.461.127,69	131.835.790,58	1.782.833,81	29.842.503,30	0,00	0,00	0,00	0,00	843.619.665,96	415.114.746,83	150.000.000,00	84.259,39	18.704,00	0,00	78.401.955,74	80.399.670,46	80.399.670,46	80.399.670,46	0,00	0,00	0,00	
307000000	Vivienda y Urbanismo	887.480.464,11	163.461.127,69	131.835.790,58	1.782.833,81	29.842.503,30	0,00	0,00	0,00	0,00	843.619.665,96	415.114.746,83	150.000.000,00	84.259,39	18.704,00	0,00	78.401.955,74	80.399.670,46	80.399.670,46	80.399.670,46	0,00	0,00	0,00	
400000000	SERVICIOS ECONOMICOS	0,00	0,00	0,00	0,00	0,00	0,00	0,00	0,00	0,00	0,00	0,00	0,00	0,00	0,00	0,00	0,00	0,00	0,00	0,00	0,00	0,00	0,00	0,00
500000000	DEUDA PUBLICA	0,00	0,00	0,00	0,00	0,00	0,00	0,00	0,00	0,00	0,00	0,00	0,00	0,00	0,00	0,00	0,00	0,00	0,00	0,00	0,00	0,00	0,00	0,00
600000000	TOTAL	887.480.464,11	163.461.127,69	131.835.790,58	1.782.833,81	29.842.503,30	0,00	0,00	0,00	0,00	843.619.665,96	415.114.746,83	150.000.000,00	84.259,39	18.704,00	0,00	78.401.955,74	80.399.670,46	80.399.670,46	80.399.670,46	0,00	0,00	0,00	

OBSERVACIONES

Número: 1 Usuario: IGNACIOSALA Fecha: 19/10/17 12:53

Instituto Provincial de Vivienda - Institución 122
Planilla Tipo Nº 7: Gasto por Finalidad y Función
Etapas: Pagado
Periodo: Septiembre 2017
Fuente: Sistema Contable IPV.
Observaciones: Planilla s/ observaciones





Provincia de Tierra del Fuego,
Antártida e Islas del Atlántico Sur
República Argentina

PROVINCIA DE TIERRA DEL FUEGO

ADMINISTRACION PROVINCIAL
SITUACION DEL TESORO

MES 9 DE 2017

UNIDAD ORGANIZATIVA: Instituto Provincial de Vivienda

En Pesos

CÓDIGO	CONCEPTO	IMPORTE
1000000000	VALORES ACTIVOS	1.059.756.983,27
1010000000	Caja	375.889.417,25
1020000000	Bancos	386.910.528,08
1020100000	Libre Disponibilidad	9.116.324,89
1020200000	Afectación Específica	377.794.203,19
1030000000	Inversiones Financieras	53.555,19
1030100000	Títulos y Valores	0,00
1030200000	Plazos Fijos	53.555,19
1030300000	Préstamos	0,00
1030400000	Institutos de Seguridad Social	0,00
1030500000	Otros	0,00
1040000000	Créditos	296.903.482,75
1040100000	Tesorería General de la Provincia	48.708.900,97
1040101000	Del Ejercicio	32.911.619,69
1040102000	Ejercicios Anteriores	15.797.281,28
1040200000	Organismos Descentralizados	0,00
1040300000	Empresas del Estado Provincial	0,00
1040400000	Inst. de la Seg. Social	0,00
1040500000	Deudores por Vta Bs. y Serv.	0,00
1040600000	Anticipos otorgados	0,00
1040700000	Otros Créditos	248.194.581,78
1040701000	Al Sector Público	188.582.227,75
1040701010	Administración Central	188.582.227,75
10407010101	Min. de Planificación Federal Inv Pca y Serv	188.582.227,75
1040702000	Al Sector Privado	59.612.354,03
2000000000	VALORES PASIVOS	157.332.723,25
2010000000	Personal	15.281.440,15
2010100000	Remuneraciones a Pagar	15.281.440,15
2010200000	Aportes y Cont. para Previsión Social	0,00
2010300000	Aportes y Cont. para Obra Social	0,00
2020000000	Proveedores	147.076,08
2030000000	Contratistas	4.444.377,65
2040000000	Beneficiarios de la Seg. Social	0,00
2040100000	Jubilaciones	0,00
2040200000	Pensiones	0,00
2050000000	Municipalidades y Otros Entes Comunes	0,00
2060000000	Empresas del Estado Provincial	0,00
2070000000	Instituto Prov. Seguridad Social	0,00
2070100000	Sistema Previsional	0,00
2070200000	Sistema Asistencial	0,00
2080000000	Organismos Descentralizados	0,00
2090000000	Tesorería General de la Provincia	120.000.000,00
2100000000	Instituciones Financieras	0,00
2110000000	Fondos de Terceros y Garantías	13.018.825,56
2120000000	Obligaciones de Ejercicios Anteriores	0,00
2130000000	Estado Nacional	0,00
2130100000	Tesorería General de la Nación	0,00



Provincia de Tierra del Fuego,
Antártida e Islas del Atlántico Sur
República Argentina

PROVINCIA DE TIERRA DEL FUEGO

ADMINISTRACION PROVINCIAL
SITUACION DEL TESORO

MES 9 DE 2017

UNIDAD ORGANIZATIVA: Instituto Provincial de Vivienda

En Pesos

CÓDIGO	CONCEPTO	IMPORTE
21302000000	Empresas del Estado	0,00
21303000000	Otros Organismos del Estado Nacional	0,00
21400000000	Otros	4.441.003,81
30000000000	DIFERENCIA (1-2)	902.424.260,02

OBSERVACIONES

Número: 2 Usuario: IGNACIOSALA Fecha: 31/10/17 13:36

Instituto Provincial de Vivienda - Institución 122

Planilla Tipo N° 11: Situación del Tesoro

Período: SEPTIEMBRE 2017

Fuente: Sistema Contable IPV - Área Recupero de Créditos

Observaciones:

En el ítem 1020200000 BANCOS - AFECTACIÓN ESPECIFICA se incluyen también los saldos de las cuentas, al 30-09-2017, de "Fondos de Terceros".

El concepto reflejado en la planilla SITUACIÓN DEL TESORO - VALORES ACTIVOS - ítem 1040100000 "Tesorería General de la Provincia" se compone de:

- Garantías del FO.NA.VI. 2001-2002 (Dto. 1849/02) \$ 6.849.606,24
- Garantías del FO.NA.VI. 1999 (Bonos de Consolidación en Dólares) \$ 5.138.043,00
- Convenio N° 12552 (GTF) sin contemplar intereses por mora ni de financiación (Convenio Vencido) \$ 3.027.421,37
- Saldo Deuda Exigible y Total sobre Convenio N° 3380/98 (GTF) y Addenda Convenio N° 3857/99 (GTF) Monto de Convenio \$5.180.193,26 \$ 782.210,67
- Colegio Jose MARTI \$ 32.911.619,69

Total ítem Tesorería General de la Provincia \$ 48.708.900,97

Se deja constancia que, en virtud de la tareas de conciliación de Cuentas por Cobrar que actualmente se encuentran en ejecución, no se incluye en el Rubro Créditos el Total de la Deuda que mantiene el Gobierno de la Provincia con esta Institución.

El concepto reflejado en la planilla SITUACIÓN DEL TESORO - VALORES ACTIVOS - ítem 1040702000 "Otros Créditos al Sector Privado" se compone de:

- Valores al Cobro \$ 1.519.042,38
- Recupero Facturación Mensual \$ 15.160.907,85
- Recupero Cuotas Vencidas en Mora \$ 42.932.403,80

Total de "Otros Créditos al Sector Privado" \$ 59.612.354,03

Recupero Cuotas sin Vencer desde SEPTIEMBRE 2017 \$ 1.728.358.607,58

El concepto reflejado en la planilla SITUACIÓN DEL TESORO - VALORES PASIVOS - ítem 2110000000 se compone de:

- Saldo Libro Bco. Cta. Cte. N° 53500164/44 al 31-08-2017 \$ 200,00
- Saldo Libro Bco. Cta. Cte. N° 53500293/68 al 31-08-2017 \$ 1.527.888,41
- Saldo Libro Bco. Cta. Cte. N° 1712121/1 al 31-08-2017 \$ 10.442.595,90
- Saldo Libro Bco. Cta. Cte. N° 1712127/3 al 31-08-2017 \$ 1.048.141,25

Total "Fondos de Terceros y Garantías" \$ 13.018.825,56



Provincia de Tierra del Fuego,
Antártida e Islas del Atlántico Sur
República Argentina

PROVINCIA DE TIERRA DEL FUEGO
ADMINISTRACION PROVINCIAL

STOCK DE DEUDA, USO DEL CRÉDITO Y SERVICIOS DE DEUDA

ORGANISMO: 122 Instituto Provincial de Vivienda
ETAPA: Devengado
MES 9 DE 2017

En Pesos


CÓDIGO	PRESTAMISTA (*)	MONEDA (\$ o U\$S)	STOCK	DATOS DEL PERIODO		MONTO ORIGINAL	GARANTÍA	FECHA OPERACIÓN	TASA ANUAL	PLAZO
				AMORTIZACIÓN	INTERESES					
100000000	GOBIERNO NACIONAL	Peso	0,00	0,00	0,00	0,00		//	0,00	
200000000	ENTIDADES BANCARIAS Y FINANCIERAS	Peso	0,00	0,00	0,00	0,00		//	0,00	
300000000	PRESTAMOS DIRECTOS CON ORG. INTERNACIONALE	Peso	0,00	0,00	0,00	0,00		//	0,00	
400000000	DEUDA CONSOLIDADA	Peso	120.000.000,00	0,00	0,00	0,00		//	0,00	
415000000	Convenio N° 17.974	Peso	120.000.000,00	0,00	0,00	0,00		//	0,00	
500000000	TITULOS PUBLICOS PROVINCIALES	Peso	0,00	0,00	0,00	0,00		//	0,00	
600000000	GARANTIAS Y AVALES	Peso	0,00	0,00	0,00	0,00		//	0,00	
700000000	OTROS	Peso	0,00	0,00	0,00	0,00		//	0,00	
702000000	Municipio de Ushuaia	Peso	0,00	0,00	0,00	0,00		//	0,00	
800000000	TOTAL DEUDA PROVINCIAL	Peso	120.000.000,00	0,00	0,00	0,00		//	0,00	
900000000	DEUDA FLOTANTE	Peso	24.302.807,81	0,00	0,00	0,00		//	0,00	
901000000	Personal	Peso	15.288.813,37	0,00	0,00	0,00		//	0,00	
902000000	Proveedores	Peso	158.186,08	0,00	0,00	0,00		//	0,00	
903000000	Contratistas	Peso	4.414.804,55	0,00	0,00	0,00		//	0,00	
904000000	Transferencias	Peso	0,00	0,00	0,00	0,00		//	0,00	
906000000	Otros	Peso	4.441.003,81	0,00	0,00	0,00		//	0,00	
9060100000	Servicios de la Deuda	Peso	0,00	0,00	0,00	0,00		//	0,00	
9060900000	Otros	Peso	4.441.003,81	0,00	0,00	0,00		//	0,00	

OBSERVACIONES

Número: 2 Usuario: IGNACIOSALA Fecha: 19/10/17 15:39

Instituto Provincial de Vivienda - Institución 122

Planilla Tipo N° 13: Stock de Deuda, Uso del Crédito y Servicios de Deuda





Provincia de Tierra del Fuego,
Antártida e Islas del Atlántico Sur
República Argentina

PROVINCIA DE TIERRA DEL FUEGO
ADMINISTRACION PROVINCIAL

STOCK DE DEUDA, USO DEL CRÉDITO Y SERVICIOS DE DEUDA

ORGANISMO: 122 Instituto Provincial de Vivienda
ETAPA: Devengado
MES 9 DE 2017

Etapa: Devengado
Período: Septiembre 2017
Fuente: Sistema Contable IPV.
Observaciones: Planilla s/ observaciones



Provincia de Tierra del Fuego,
Antártida e Islas del Atlántico Sur
República Argentina

PROVINCIA DE TIERRA DEL FUEGO
ADMINISTRACION PROVINCIAL

STOCK DE DEUDA, USO DEL CRÉDITO Y SERVICIOS DE DEUDA

ORGANISMO: 122 Instituto Provincial de Vivienda
ETAPA: Pagado
MES 9 DE 2017

En Pesos

CÓDIGO	PRESTAMISTA (*)	MONEDA (\$ o U\$S)	STOCK	DATOS DEL PERIODO		MONTO ORIGINAL	GARANTÍA	FECHA OPERACIÓN	TASA ANUAL	PLAZO
				AMORTIZACIÓN	INTERESES					
1000000000	GOBIERNO NACIONAL	Peso	0,00	0,00	0,00	0,00		//	0,00	
2000000000	ENTIDADES BANCARIAS Y FINANCIERAS	Peso	0,00	0,00	0,00	0,00		//	0,00	
3000000000	PRESTAMOS DIRECTOS CON ORG. INTERNACIONALE	Peso	0,00	0,00	0,00	0,00		//	0,00	
4000000000	DEUDA CONSOLIDADA	Peso	0,00	0,00	0,00	0,00		//	0,00	
4150000000	Convenio N° 17.974	Peso	0,00	0,00	0,00	0,00		//	0,00	
5000000000	TITULOS PUBLICOS PROVINCIALES	Peso	0,00	0,00	0,00	0,00		//	0,00	
6000000000	GARANTIAS Y AVALES	Peso	0,00	0,00	0,00	0,00		//	0,00	
7000000000	OTROS	Peso	0,00	0,00	0,00	0,00		//	0,00	
8000000000	TOTAL DEUDA PROVINCIAL	Peso	0,00	0,00	0,00	0,00		//	0,00	
9000000000	DEUDA FLOTANTE	Peso	24.302.807,81	0,00	0,00	0,00		//	0,00	
9010000000	Personal	Peso	15.288.813,37	0,00	0,00	0,00		//	0,00	
9020000000	Proveedores	Peso	158.186,08	0,00	0,00	0,00		//	0,00	
9030000000	Contratistas	Peso	4.414.804,55	0,00	0,00	0,00		//	0,00	
9060000000	Otros	Peso	4.441.003,81	0,00	0,00	0,00		//	0,00	
9060900000	Otros	Peso	4.441.003,81	0,00	0,00	0,00		//	0,00	

OBSERVACIONES

Número: 1 Usuario: IGNACIOSALA Fecha: 19/10/17 15:44

Instituto Provincial de Vivienda - Institución 122
Planilla Tipo N° 13: Stock de Deuda, Uso del Crédito y Servicios de Deuda
Etapa: Pagado
Período: Septiembre 2017
Fuente: Sistema Contable IPV.
Observaciones: Planilla s/ observaciones

